

Aktiv Strategie I

ISIN
DE000A1WY1W0

Morningstar Kategorie
EAA Fund EUR Flexible Allocation

Anlagestrategie

Der Fonds hat einen vermögensverwaltenden Ansatz mit globaler Ausrichtung. Er strebt auf mittlere bis längere Sicht die Erzielung möglichst hoher Renditen aus einem ausgewogenen, der jeweiligen Marktsituation angepassten, Verhältnis der Anlagen an. Der Fonds kann in ein sehr differenziertes Portfolio an Vermögensgegenständen investieren, u.a. in Aktien und Anleihen bzw. entsprechende Investmentfonds.


Nachhaltigkeitsprofil

Fondstyp SFDR	Keine Angabe
SFDR-Offenlegungsquelle	Prospekt
BVI-Klassifizierung	—
Verwendet Ausschlüsse	Nein
Taxonomie-Quote in %	—
SFDR-Quote in %	—
PAI	Ja

Ausschlüsse und kontroverse Branchen

9,6	4,7	1,4
1,4	1,0	1,0
0,5	0,3	0,3
0,3	0,2	0,2
0,0	0,0	0,0

Morningstar Sustainability Rating



UN Sustainable Development Ziele (SDGs)

Die UN SDGs sind die Ziele für nachhaltige Entwicklung der Vereinten Nationen (UN). Diese Zahl gibt den prozentualen Anteil der Vermögenswerte des Portfolios an, der zu jedem SDG beiträgt.

Abdeckung: 92,84 %



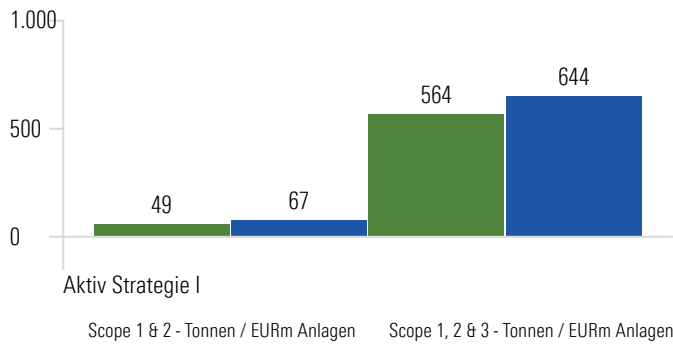
	Fonds	Kategorie
Massnahmen zum Klimaschutz	3,94	3,90
Nachhaltige/r Konsum und Produktion	3,52	3,72
Bezahlbare und Saubere Energie	3,16	3,02
Gesundheit und Wohlergehen	2,96	3,23
Nachhaltige Städte und Gemeinden	2,66	2,99
Industrie, Innovation und Infrastruktur	0,41	0,71
Leben an Land	0,40	0,45
Sauberes Wasser und Sanitär-Einrichtungen	0,26	0,58
Leben unter Wasser	0,15	0,46
Weniger Ungleichheiten	0,08	0,10
Kein Hunger	0,02	0,10
Hochwertige Bildung	0,00	0,00

Aktiv Strategie I

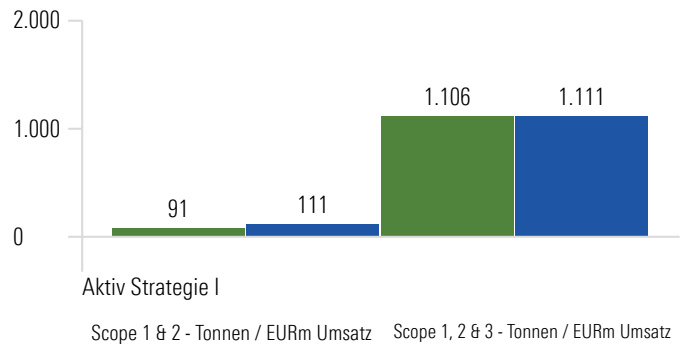
"Principal Adverse Impacts" (kurz PAI) umfassen die wichtigsten nachteiligen Nachhaltigkeitsauswirkungen gemäß EU SFDR.

Principal Adverse Impact - Umwelt-Merkmale

CO2-Fußabdruck



Kohlenstoffintensität



Fossiler Brennstoff



Fonds: 5,8%
Kategorie: 5,4%

Beteiligung an fossilen Industrien

Biodiversität



Fonds: 4,9%
Kategorie: 4,4%

Beteiligung an Biodiversitäts-sensitiven Aktivitäten

Energieverbrauch



Fonds: 1.075,0
Kategorie: —

GWh / EURm Umsatz

Nicht-erneuerbare Energie



Fonds: 55,4%
Kategorie: 56,5%

% des Energieverbrauchs aus nicht-erneuerbaren Energien

Wasserverbrauch



Fonds: 0,0
Kategorie: —

Tonnen / EURm Umsatz

Sondermüllproduktion



Fonds: 8,0
Kategorie: 4,8

Tonnen / EURm Umsatz

Principal Adverse Impact - Soziale Merkmale

UN Global Compact- & OECD-Leitlinien

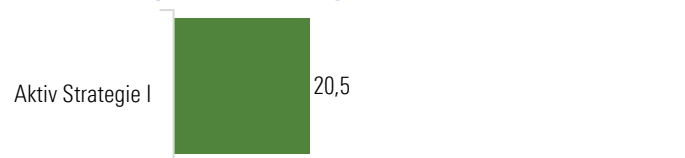
Verstoß gegen die UN Global Compact- oder OECD-Leitlinien

Fonds: 0,7%
Kategorie: 0,3%

Fehlende Prozesse und Überwachungsmechanismen

Fonds: 35,6%
Kategorie: 34,2%

Geschlechtsspezifisches Lohngefälle

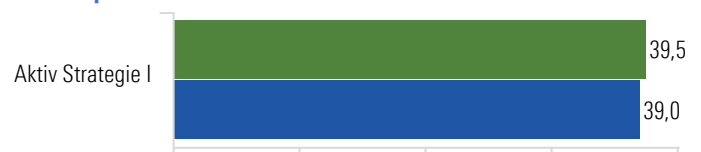


Kontroverse Waffen

Beteiligung an kontroversen Waffen

Fonds: 0,0%
Kategorie: —

Frauenquote im Vorstand



● Aktiv Strategie I

◻ EAA Fund EUR Flexible Allocation