

ÖkoWorld Klima C

ISIN

LU0301152442

Morningstar Kategorie

EAA Fund Sector Equity Ecology

Anlagestrategie

Der Fonds ÖKO WORLD KLIMA investiert weltweit vor allem in Unternehmen, die Produkte, Technologien und Dienstleistungen anbieten, die zur Behebung der Ursachen des Treibhauseffekts beitragen. Anlageschwerpunkte sind Energieeffizienz, erneuerbare Energien, Recycling, neue Werkstoffe, nachhaltige Land- und Forstwirtschaft, Anpassung an den Klimawandel vor allem durch Erhalt der natürlichen Artenvielfalt, nachhaltige Wassernutzung sowie Verringerung der Schadstoffbelastung von Luft, Böden und Gewässern.

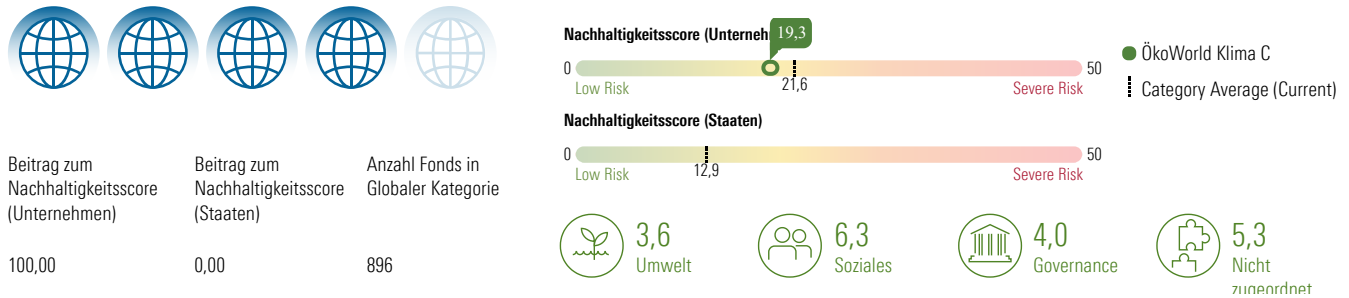
Nachhaltigkeitsprofil

Fondstyp SFDR	Artikel 9
SFDR-Offenlegungsquelle	Prospekt
BVI-Klassifizierung	—
Verwendet Ausschlüsse	Ja
Taxonomie-Quote in %	1,00%
SFDR-Quote in %	100,00%
PAI	Ja

Ausschlüsse und kontroverse Branchen

8,4	3,1	0,0
0,0	0,0	0,0
0,0	0,0	0,0
0,0	0,0	0,0
0,0	0,0	0,0

Morningstar Sustainability Rating



UN Sustainable Development Ziele (SDGs)

Die UN SDGs sind die Ziele für nachhaltige Entwicklung der Vereinten Nationen (UN). Diese Zahl gibt den prozentualen Anteil der Vermögenswerte des Portfolios an, der zu jedem SDG beiträgt.

Abdeckung: 93,02 %



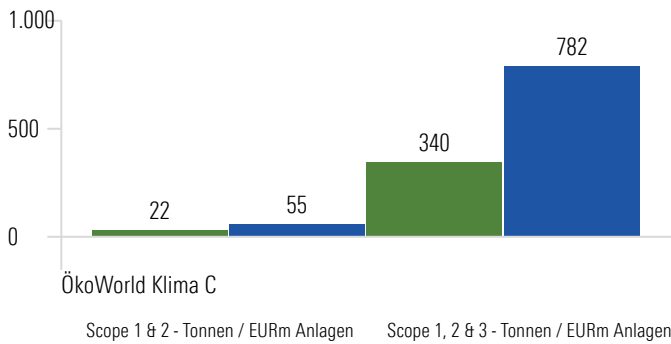
	Fonds	Kategorie
Nachhaltige Städte und Gemeinden	11,35	13,68
Nachhaltige/r Konsum und Produktion	8,14	13,87
Bezahlbare und Saubere Energie	7,29	10,66
Gesundheit und Wohlergehen	7,21	4,34
Massnahmen zum Klimaschutz	5,27	12,47
Industrie, Innovation und Infrastruktur	4,69	1,28
Leben unter Wasser	4,10	3,32
Sauberes Wasser und Sanitär-Einrichtungen	2,21	5,27
Kein Hunger	0,32	0,25
Leben an Land	0,32	1,77
Weniger Ungleichheiten	0,02	0,05
Hochwertige Bildung	0,00	0,00

ÖkoWorld Klima C

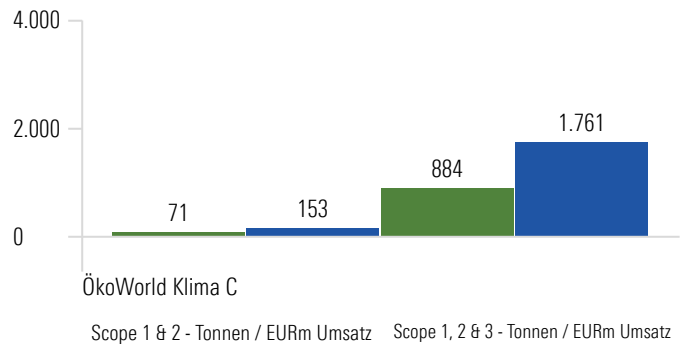
"Principal Adverse Impacts" (kurz PAI) umfassen die wichtigsten nachteiligen Nachhaltigkeitsauswirkungen gemäß EU SFDR.

Principal Adverse Impact - Umwelt-Merkmale

CO₂-Fußabdruck



Kohlenstoffintensität



Fossiler Brennstoff



Fonds	Kategorie
0,0%	6,3%

Beteiligung an fossilen Industrien

Biodiversität



Fonds	Kategorie
0,0%	1,9%

Beteiligung an Biodiversitäts-sensitiven Aktivitäten

Energieverbrauch



Fonds	Kategorie
0,2	0,4%

GWh / EURm Umsatz

Nicht-erneuerbare Energie



Fonds	Kategorie
70,9%	65,4%

% des Energieverbrauchs aus nicht-erneuerbaren Energien

Wasserverbrauch



Fonds	Kategorie
0,0	—

Tonnen / EURm Umsatz

Sondermüllproduktion



Fonds	Kategorie
0,2	1,1

Tonnen / EURm Umsatz

Principal Adverse Impact - Soziale Merkmale

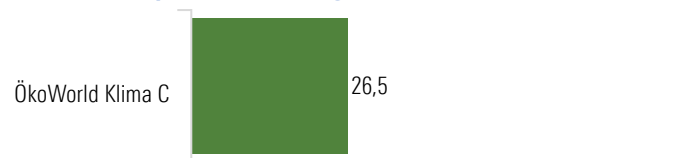
UN Global Compact- & OECD-Leitlinien

Fonds	Kategorie
0,0%	0,0%
70,0%	46,9%

Verstoß gegen die UN Global Compact- oder OECD-Leitlinien

Fehlende Prozesse und Überwachungsmechanismen

Geschlechtsspezifisches Lohngefälle

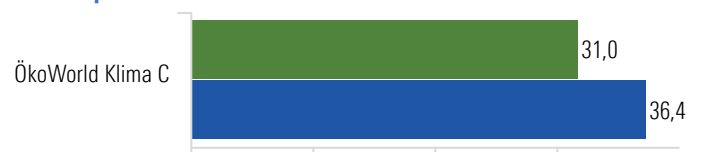


Kontroverse Waffen

Fonds	Kategorie
0,0%	—

Beteiligung an kontroversen Waffen

Frauenquote im Vorstand



● ÖkoWorld Klima C

◻ EAA Fund Sector Equity Ecology