

BSF Managed Index Port Growth A2 EUR

ISIN
LU1241524880

Morningstar Kategorie
EAA Fund EUR Aggressive Allocation - Global

Anlagestrategie

Anlageziel ist eine Rendite, die für ein relativ hohes Risikoniveau angemessen ist. Der Fonds investiert mittels börsengehandelten Fonds und weiteren Indexfonds in Aktienwerte, festverzinsliche Wertpapiere, alternative Vermögenswerte, Barmittel und Einlagen sowie Finanzderivate. Das angestrebte Fondsrisiko, gemessen mittels der über einen Zeitraum von fünf Jahren annualisierten Volatilität, soll in einen Bereich zwischen 10% und 15% fallen.

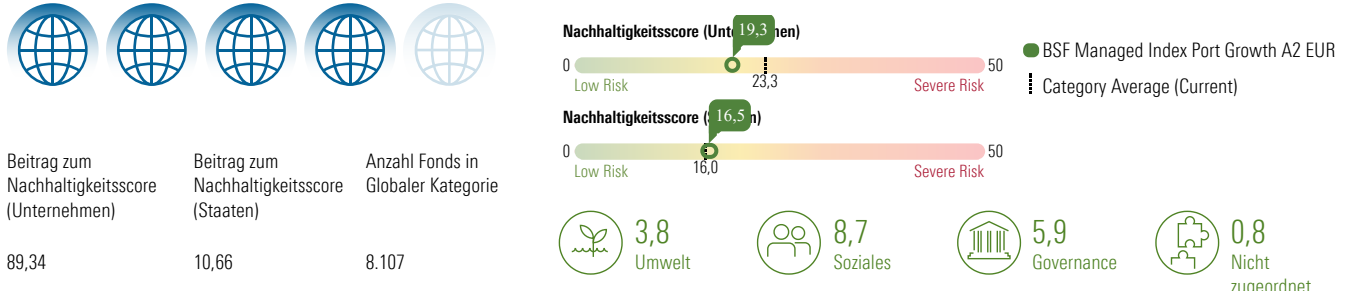
Nachhaltigkeitsprofil

Fondstyp SFDR	Artikel 8
SFDR-Offenlegungsquelle	Prospekt
BVI-Klassifizierung	—
Verwendet Ausschlüsse	Ja
Taxonomie-Quote in %	0,00%
SFDR-Quote in %	0,00%
PAI	Ja

Ausschlüsse und kontroverse Branchen

10,6	6,3	0,7
0,7	0,6	0,3
0,2	0,1	0,1
0,1	0,0	0,0
0,0	0,0	0,0

Morningstar Sustainability Rating



UN Sustainable Development Ziele (SDGs)

Die UN SDGs sind die Ziele für nachhaltige Entwicklung der Vereinten Nationen (UN). Diese Zahl gibt den prozentualen Anteil der Vermögenswerte des Portfolios an, der zu jedem SDG beiträgt.

Abdeckung: 98,51 %



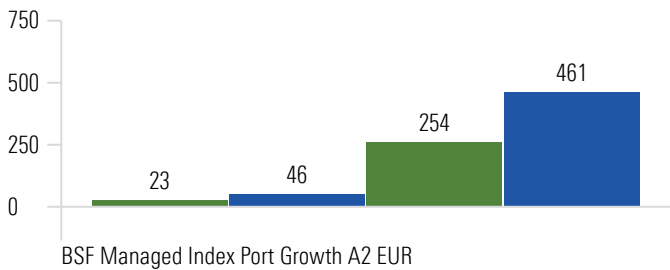
	Fonds	Kategorie
Bezahlbare und Saubere Energie	4,91	4,28
Nachhaltige/r Konsum und Produktion	3,90	3,56
Nachhaltige Städte und Gemeinden	3,75	3,00
Gesundheit und Wohlergehen	3,68	4,37
Massnahmen zum Klimaschutz	3,08	3,32
Industrie, Innovation und Infrastruktur	1,12	0,89
Sauberes Wasser und Sanitär-Einrichtungen	0,98	0,64
Leben unter Wasser	0,36	0,42
Leben an Land	0,18	0,46
Weniger Ungleichheiten	0,15	0,13
Kein Hunger	0,04	0,08
Hochwertige Bildung	0,00	0,00

BSF Managed Index Port Growth A2 EUR

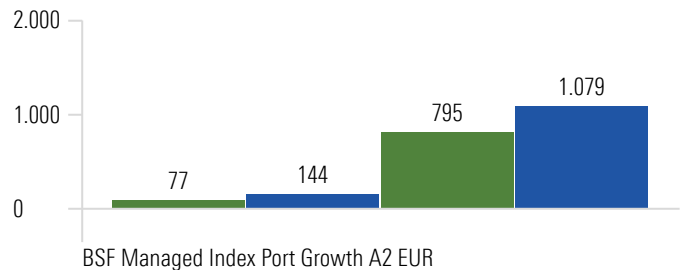
"Principal Adverse Impacts" (kurz PAI) umfassen die wichtigsten nachteiligen Nachhaltigkeitsauswirkungen gemäß EU SFDR.

Principal Adverse Impact - Umwelt-Merkmale

CO2-Fußabdruck



Kohlenstoffintensität



Scope 1 & 2 - Tonnen / EURm Anlagen Scope 1, 2 & 3 - Tonnen / EURm Anlagen Scope 1 & 2 - Tonnen / EURm Umsatz Scope 1, 2 & 3 - Tonnen / EURm Umsatz

Fossiler Brennstoff



Fonds	Kategorie
5,6%	Beteiligung an fossilen Industrien

Biodiversität



Fonds	Kategorie
4,9%	Beteiligung an Biodiversitätssensitiven Aktivitäten

Energieverbrauch



Fonds	Kategorie
1.852,6	—

GWh / EURm Umsatz

Nicht-erneuerbare Energie



Fonds	Kategorie
55,5%	57,2%

% des Energieverbrauchs aus nicht-erneuerbaren Energien

Wasserverbrauch



Fonds	Kategorie
0,0	—

Tonnen / EURm Umsatz

Sondermüllproduktion



Fonds	Kategorie
1,1	4,9

Tonnen / EURm Umsatz

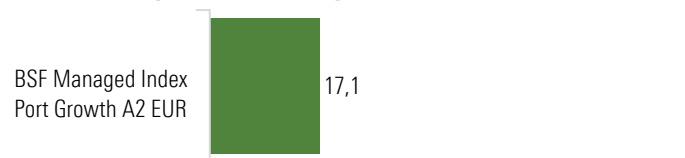
Principal Adverse Impact - Soziale Merkmale

UN Global Compact- & OECD-Leitlinien

Fonds	Kategorie
0,7%	0,7%
61,2%	51,6%

Verstoß gegen die UN Global Compact- oder OECD-Leitlinien
Fehlende Prozesse und Überwachungsmechanismen

Geschlechtsspezifisches Lohngefälle

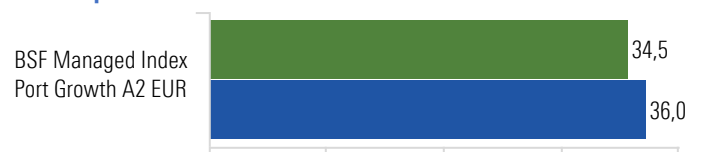


Kontroverse Waffen

Fonds	Kategorie
0,0%	0,0%

Beteiligung an kontroversen Waffen

Frauenquote im Vorstand



● BSF Managed Index Port Growth A2 EUR

◻ EAA Fund EUR Aggressive Allocation - Global