

ÖkoWorld Water Life C

ISIN

LU0332822492

Morningstar Kategorie

EAA Fund Sector Equity Water

Anlagestrategie

Der ÖkoWorld Water for Life C investiert weltweit vorwiegend in Aktien und aktienähnliche Wertpapiere sowie Anleihen (maximal 15%) von Unternehmen, die Produkte und Dienstleistungen im Zusammenhang mit Wasser bei gleichzeitiger Erfüllung von Nachhaltigkeitskriterien anbieten.

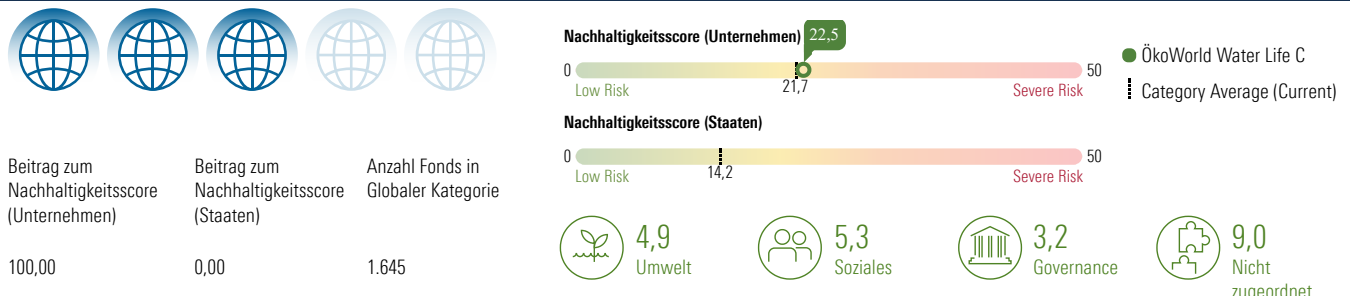
Nachhaltigkeitsprofil

Fondstyp SFDR	Artikel 9
SFDR-Offenlegungsquelle	Prospekt
BVI-Klassifizierung	—
Verwendet Ausschlüsse	Ja
Taxonomie-Quote in %	1,00%
SFDR-Quote in %	100,00%
PAI	Ja

Ausschlüsse und kontroverse Branchen

6,0	2,5	0,0
0,0	0,0	0,0
0,0	0,0	0,0
0,0	0,0	0,0
0,0	0,0	0,0

Morningstar Sustainability Rating



UN Sustainable Development Ziele (SDGs)

Die UN SDGs sind die Ziele für nachhaltige Entwicklung der Vereinten Nationen (UN). Diese Zahl gibt den prozentualen Anteil der Vermögenswerte des Portfolios an, der zu jedem SDG beiträgt.

Abdeckung: 86,74 %



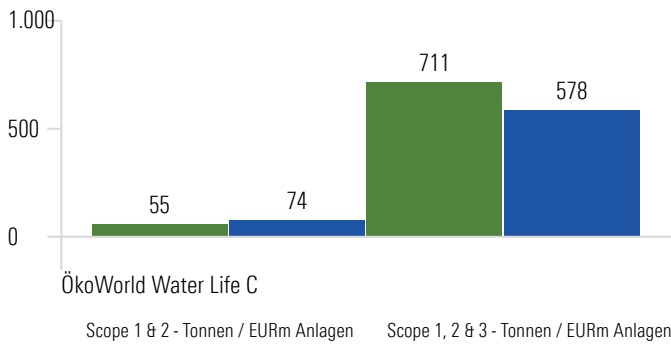
	Fonds	Kategorie
Nachhaltige/r Konsum und Produktion	26,64	37,61
Nachhaltige Städte und Gemeinden	26,02	38,56
Sauberes Wasser und Sanitär-Einrichtungen	17,96	32,63
Bezahlbare und Saubere Energie	7,61	3,15
Massnahmen zum Klimaschutz	6,33	4,04
Leben unter Wasser	3,14	5,25
Gesundheit und Wohlergehen	2,11	4,26
Leben an Land	1,59	1,82
Kein Hunger	0,52	0,63
Industrie, Innovation und Infrastruktur	0,26	0,53

ÖkoWorld Water Life C

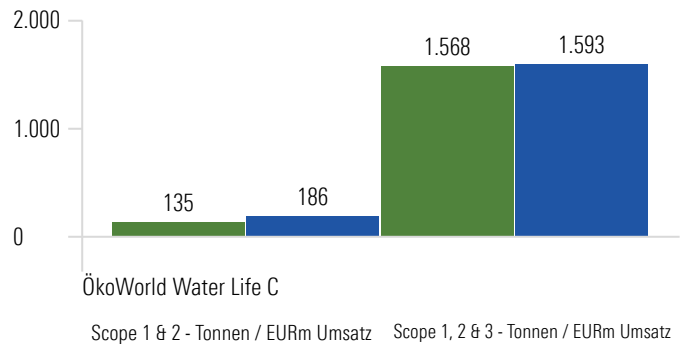
"Principal Adverse Impacts" (kurz PAI) umfassen die wichtigsten nachteiligen Nachhaltigkeitsauswirkungen gemäß EU SFDR.

Principal Adverse Impact - Umwelt-Merkmale

CO₂-Fußabdruck



Kohlenstoffintensität



Fossiler Brennstoff



Fonds: 0,5%
Kategorie: 5,3%

Beteiligung an fossilen Industrien

Biodiversität



Fonds: 0,0%
Kategorie: 0,6%

Beteiligung an Biodiversitäts-sensitiven Aktivitäten

Energieverbrauch



Fonds: 0,3
Kategorie: —

GWh / EURm Umsatz

Nicht-erneuerbare Energie



Fonds: 79,2%
Kategorie: 77,2%

% des Energieverbrauchs aus nicht-erneuerbaren Energien

Wasserverbrauch



Fonds: —
Kategorie: —

Tonnen / EURm Umsatz

Sondermüllproduktion



Fonds: 0,3
Kategorie: 2,1

Tonnen / EURm Umsatz

Principal Adverse Impact - Soziale Merkmale

UN Global Compact- & OECD-Leitlinien

Verstoß gegen die UN Global Compact- oder OECD-Leitlinien

Fonds: 0,0%
Kategorie: 0,0%

Fehlende Prozesse und Überwachungsmechanismen

Fonds: 72,8%
Kategorie: 50,1%

Geschlechtsspezifisches Lohngefälle

ÖkoWorld Water Life C

6,2

Frauenquote im Vorstand

ÖkoWorld Water Life C

30,0

37,5

● ÖkoWorld Water Life C

◻ EAA Fund Sector Equity Water