

FF - Global Equity Inc ESG Y-Acc-EUR

ISIN
LU1808853318

Morningstar Kategorie
EAA Fund Global Equity Income

Anlagestrategie

Der Teilfonds investiert mindestens 70 % seines Vermögens in Aktien von Unternehmen aus aller Welt, einschließlich Schwellenländern. Der Teilfonds darf ergänzend auch in Geldmarktinstrumente investieren. Der Teilfonds darf (insgesamt) weniger als 30 % seines Nettovermögens direkt und/oder indirekt in China A- und China B-Aktien investieren. Der Teilfonds ist bestrebt, eine bessere CO2-Bilanz als die Benchmark zu erreichen.

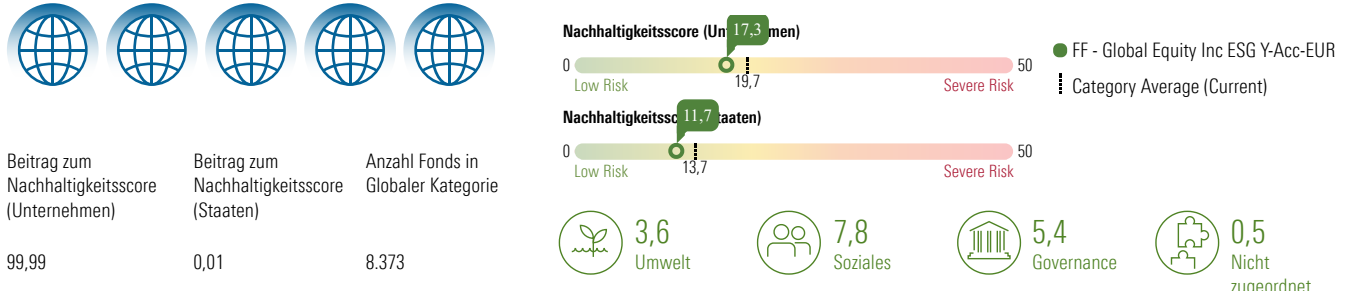
Nachhaltigkeitsprofil

Fondstyp SFDR	Artikel 8
SFDR-Offenlegungsquelle	Prospekt
BVI-Klassifizierung	—
Verwendet Ausschlüsse	Ja
Taxonomie-Quote in %	0,00%
SFDR-Quote in %	25,00%
PAI	Ja

Ausschlüsse und kontroverse Branchen

20,7	6,0	3,9
2,8	0,0	0,0
0,0	0,0	0,0
0,0	0,0	0,0
0,0	0,0	0,0

Morningstar Sustainability Rating



UN Sustainable Development Ziele (SDGs)

Die UN SDGs sind die Ziele für nachhaltige Entwicklung der Vereinten Nationen (UN). Diese Zahl gibt den prozentualen Anteil der Vermögenswerte des Portfolios an, der zu jedem SDG beiträgt.

Abdeckung: 95,92 %



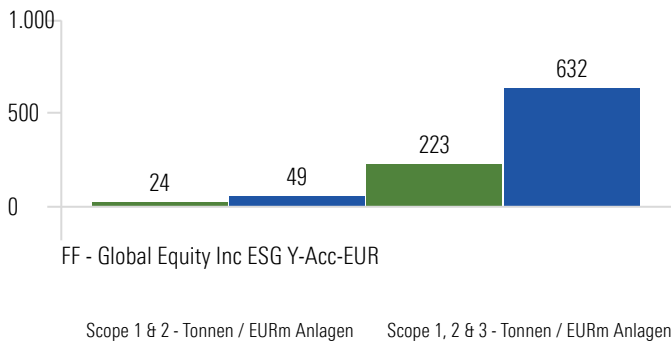
	Fonds	Kategorie
7 Bezahlbare und Saubere Energie	4,45	3,79
3 Gesundheit und Wohlergehen	3,81	5,65
12 Nachhaltige/r Konsum und Produktion	1,84	2,61
13 Massnahmen zum Klimaschutz	1,53	2,02
15 Leben an Land	0,76	0,64
11 Nachhaltige Städte und Gemeinden	0,51	1,71
9 Industrie, Innovation und Infrastruktur	0,32	0,53
6 Sauberes Wasser und Sanitär-Einrichtungen	0,08	0,42
10 Weniger Ungleichheiten	0,07	0,12
14 Leben unter Wasser	0,02	0,38
2 Kein Hunger	0,01	0,08

FF - Global Equity Inc ESG Y-Acc-EUR

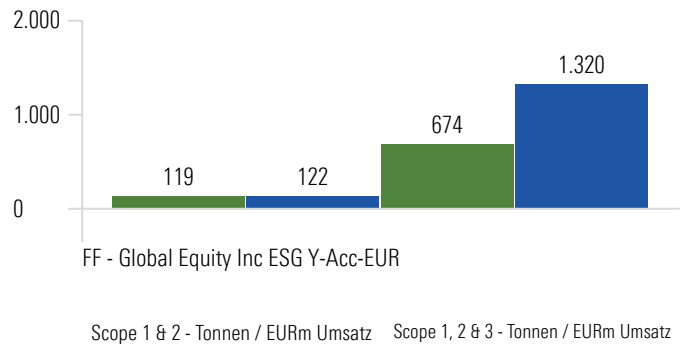
"Principal Adverse Impacts" (kurz PAI) umfassen die wichtigsten nachteiligen Nachhaltigkeitsauswirkungen gemäß EU SFDR.

Principal Adverse Impact - Umwelt-Merkmale

CO2-Fußabdruck



Kohlenstoffintensität



Fossiler Brennstoff

Fonds	Kategorie
5,4%	Beteiligung an fossilen Industrien

Biodiversität

Fonds	Kategorie
3,8%	Beteiligung an Biodiversitätssensitiven Aktivitäten

Energieverbrauch

Fonds	Kategorie
0,8	GWh / EURm Umsatz

Nicht-erneuerbare Energie

Fonds	Kategorie
68,9%	% des Energieverbrauchs aus nicht-erneuerbaren Energien

Wasserverbrauch

Fonds	Kategorie
—	Tonnen / EURm Umsatz

Sondermüllproduktion

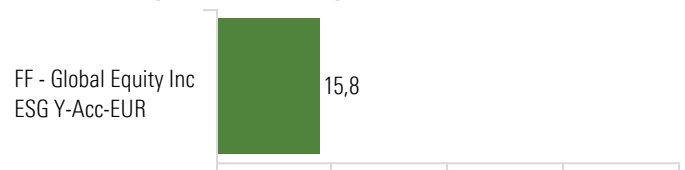
Fonds	Kategorie
0,1	Tonnen / EURm Umsatz

Principal Adverse Impact - Soziale Merkmale

UN Global Compact- & OECD-Leitlinien

Fonds	Kategorie
0,0%	Verstoß gegen die UN Global Compact- oder OECD-Leitlinien
51,6%	Fehlende Prozesse und Überwachungsmechanismen

Geschlechtsspezifisches Lohngefälle



Kontroverse Waffen

Fonds	Kategorie
0,0%	Beteiligung an kontroversen Waffen

Frauenquote im Vorstand



● FF - Global Equity Inc ESG Y-Acc-EUR

◻ EAA Fund Global Equity Income