

Fidelity Global Technology Y-Acc-EUR

ISIN

LU0346389348

Morningstar Kategorie

EAA Fund Sector Equity Technology

Anlagestrategie

Der Fonds zielt auf langfristiges Kapitalwachstum und investiert weltweit in Aktien von Unternehmen, die nach aller Voraussicht in besonderer Weise von neuen technologischen Produkten, Prozessen oder Dienstleistungen profitieren werden. Das Fondsmanagement konzentriert sich dabei auf Wachstumsunternehmen, die etablierte Marktführer sind sowie auf Unternehmen, die in aufstrebenden Marktnischen Fuß gefasst haben.

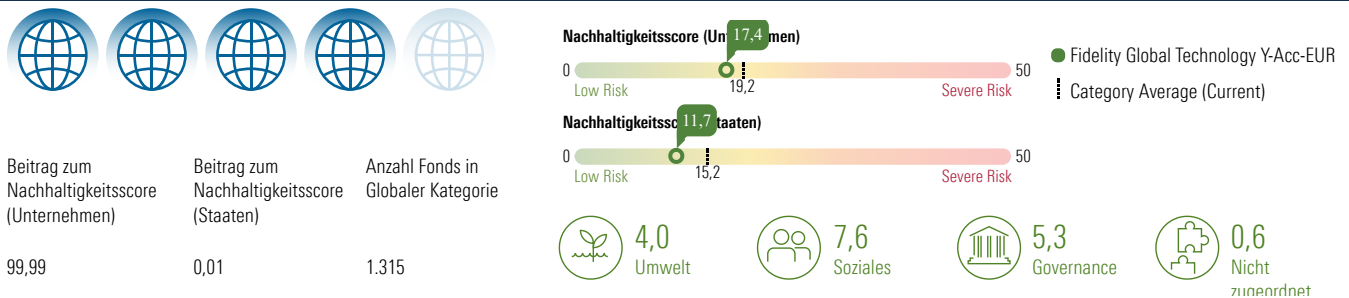
Nachhaltigkeitsprofil

Fondstyp SFDR	Artikel 8
SFDR-Offenlegungsquelle	Prospekt
BVI-Klassifizierung	—
Verwendet Ausschlüsse	Ja
Taxonomie-Quote in %	0,00%
SFDR-Quote in %	5,00%
PAI	Ja

Ausschlüsse und kontroverse Branchen

1,0 Abtreibung/Verhütung/Stammzellenforschung	0,6 Kontroverse Waffen	0,6 Militärische Auftragsvergabe
0,3 Tierversuche	0,0 Alkohol	0,0 Fell & Spezialleder
0,0 Glücksspiele	0,0 GMO	0,0 Handfeuerwaffen
0,0 Kernenergie	0,0 Kohle/Kohlekraftwerke	0,0 Palmöl
0,0 Pestizide	0,0 Pornographie	0,0 Tabak

Morningstar Sustainability Rating



UN Sustainable Development Ziele (SDGs)

Die UN SDGs sind die Ziele für nachhaltige Entwicklung der Vereinten Nationen (UN). Diese Zahl gibt den prozentualen Anteil der Vermögenswerte des Portfolios an, der zu jedem SDG beiträgt.

Abdeckung: 98,48 %



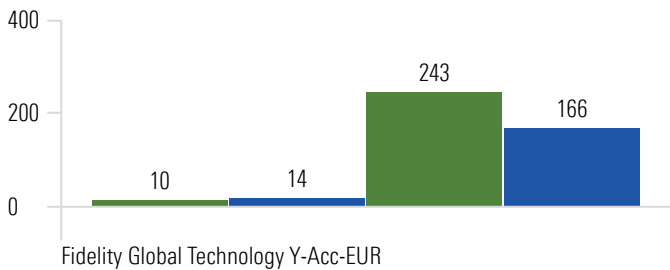
	Fonds	Kategorie
7 Bezahlbare und Saubere Energie	11,11	10,14
9 Industrie, Innovation und Infrastruktur	1,38	3,57
13 Massnahmen zum Klimaschutz	0,68	3,03
12 Nachhaltige/r Konsum und Produktion	0,43	2,52
11 Nachhaltige Städte und Gemeinden	0,30	2,37
14 Leben unter Wasser	0,13	0,16
6 Sauberes Wasser und Sanitär-Einrichtungen	0,13	0,21
15 Leben an Land	0,01	0,05
3 Gesundheit und Wohlergehen	0,00	0,86
2 Kein Hunger	0,00	0,01
10 Weniger Ungleichheiten	0,00	0,01

Fidelity Global Technology Y-Acc-EUR

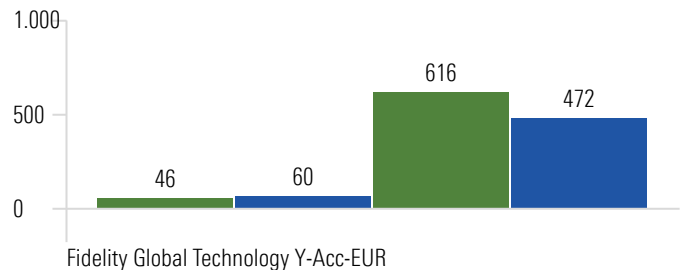
"Principal Adverse Impacts" (kurz PAI) umfassen die wichtigsten nachteiligen Nachhaltigkeitsauswirkungen gemäß EU SFDR.

Principal Adverse Impact - Umwelt-Merkmale

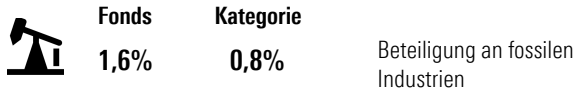
CO2-Fußabdruck




Kohlenstoffintensität



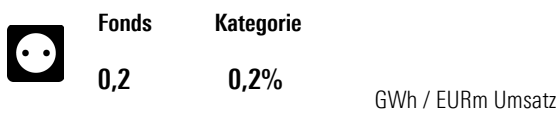
Fossiler Brennstoff



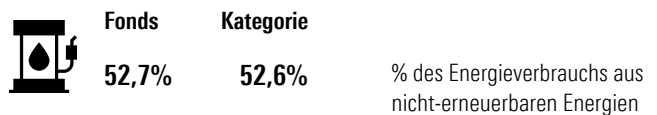
Biodiversität



Energieverbrauch



Nicht-erneuerbare Energie



Wasserverbrauch



Sondermüllproduktion

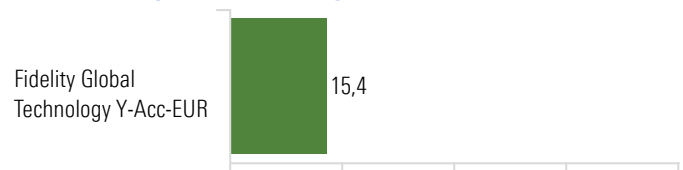


Principal Adverse Impact - Soziale Merkmale

UN Global Compact- & OECD-Leitlinien

	Fonds	Kategorie
Verstoß gegen die UN Global Compact- oder OECD-Leitlinien	0,0%	1,3%
Fehlende Prozesse und Überwachungsmechanismen	66,9%	69,6%

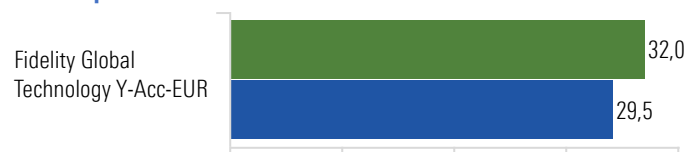
Geschlechtsspezifisches Lohngefälle



Kontroverse Waffen

	Fonds	Kategorie
Beteiligung an kontroversen Waffen	0,0%	0,0%

Frauenquote im Vorstand



● Fidelity Global Technology Y-Acc-EUR

◻ EAA Fund Sector Equity Technology