

iShares Core MSCI EM IMI ETF USD Acc

ISIN
IE00BKM4GZ66

Morningstar Kategorie
EAA Fund Global Emerging Markets Equity

Anlagestrategie

Der iShares MSCI Emerging Markets IMI UCITS ETF ist ein börsengehandelter Indexfonds (Exchange Traded Fund, ETF), der möglichst genau die Wertentwicklung vom MSCI Emerging Markets IMI Index abbildet. Der ETF investiert direkt in die im Index enthaltenen Wertpapiere. Der Index bietet Zugang zu Aktien mit mittlerer und geringer Marktkapitalisierung aus Schwellenländern weltweit, die den Kriterien von MSCI für Größe, Liquidität und Freefloat-Marktkapitalisierung entsprechen. Die Gewichtung des Index erfolgt auf Grundlage der Freefloat-Marktkapitalisierung.


Nachhaltigkeitsprofil

Fondstyp SFDR	Keine Angabe
SFDR-Offenlegungsquelle	Prospekt
BVI-Klassifizierung	—
Verwendet Ausschlüsse	Nein
Taxonomie-Quote in %	—
SFDR-Quote in %	—
PAI	—

Ausschlüsse und kontroverse Branchen

4,7	4,0	1,6
0,8	0,7	0,4
0,4	0,3	0,3
0,2	0,2	0,1
0,0	0,0	0,0

Morningstar Sustainability Rating



UN Sustainable Development Ziele (SDGs)

Die UN SDGs sind die Ziele für nachhaltige Entwicklung der Vereinten Nationen (UN). Diese Zahl gibt den prozentualen Anteil der Vermögenswerte des Portfolios an, der zu jedem SDG beiträgt.

Abdeckung: 98,16 %



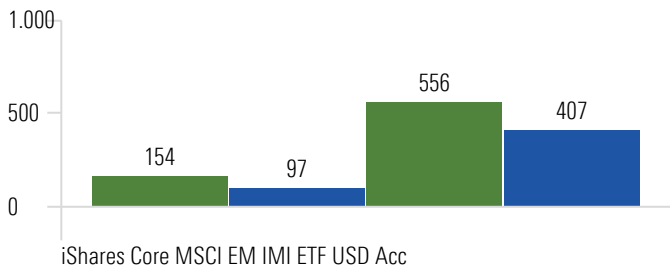
	Fonds	Kategorie
7 Bezahlbare und Saubere Energie	11,17	11,46
Massnahmen zum Klimaschutz	2,45	2,31
Nachhaltige/r Konsum und Produktion	2,32	2,29
Nachhaltige Städte und Gemeinden	1,92	1,84
Gesundheit und Wohlergehen	1,13	0,78
Industrie, Innovation und Infrastruktur	0,42	0,59
Sauberes Wasser und Sanitär-Einrichtungen	0,31	0,30
Leben an Land	0,30	0,34
Weniger Ungleichheiten	0,26	0,40
Leben unter Wasser	0,09	0,12
Kein Hunger	0,06	0,11

iShares Core MSCI EM IMI ETF USD Acc

"Principal Adverse Impacts" (kurz PAI) umfassen die wichtigsten nachteiligen Nachhaltigkeitsauswirkungen gemäß EU SFDR.

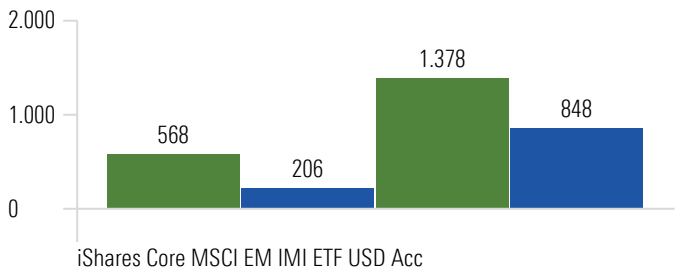
Principal Adverse Impact - Umwelt-Merkmale

CO2-Fußabdruck



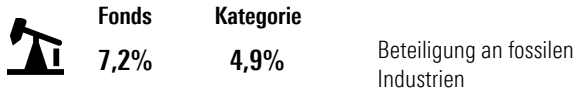
Scope 1 & 2 - Tonnen / EURm Anlagen Scope 1, 2 & 3 - Tonnen / EURm Anlagen

Kohlenstoffintensität




Scope 1 & 2 - Tonnen / EURm Umsatz Scope 1, 2 & 3 - Tonnen / EURm Umsatz

Fossiler Brennstoff




Biodiversität



Energieverbrauch



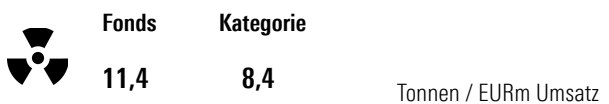
Nicht-erneuerbare Energie



Wasserverbrauch



Sondermüllproduktion



Principal Adverse Impact - Soziale Merkmale

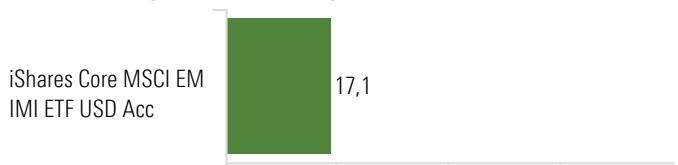
UN Global Compact- & OECD-Leitlinien

Fonds	Kategorie
7,0%	5,5%
71,8%	71,4%

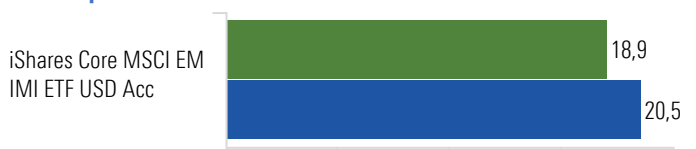
Kontroverse Waffen

Fonds	Kategorie
0,0%	0,0%

Geschlechtsspezifisches Lohngefälle



Frauenquote im Vorstand



● iShares Core MSCI EM IMI ETF USD Acc

◻ EAA Fund Global Emerging Markets Equity