

DWS Top Dividende LD

Fondsbenchmark

Not Benchmarked

Morningstar Kategorie

EAA Fund Global Equity Income

Morningstar® Sustainability Rating



Nachhaltigkeitsprofil

Fondstyp nach EU SFDR

Artikel 8

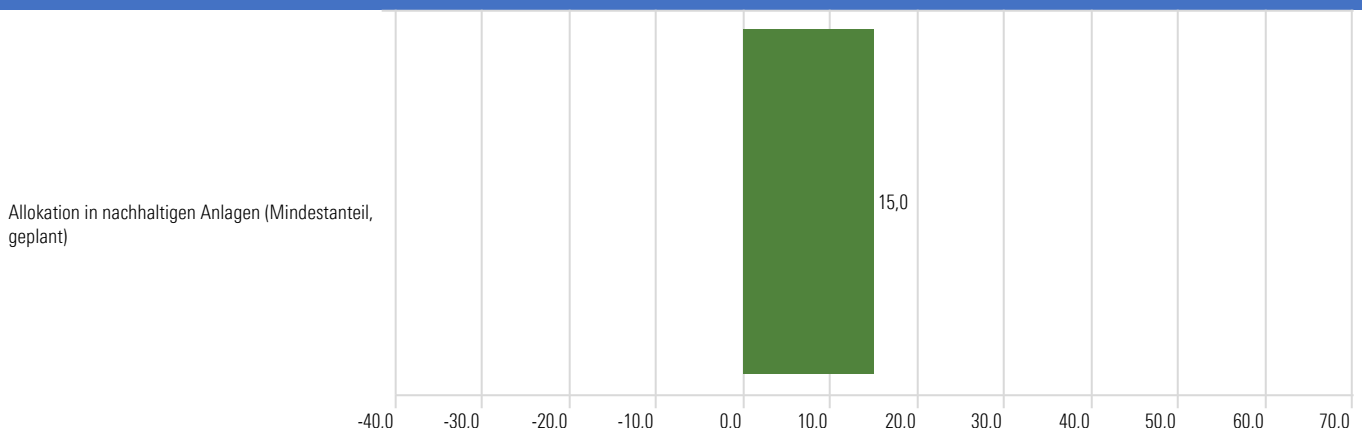
Anlagestrategie

Der Fonds strebt als Anlageziel die Erwirtschaftung eines möglichst hohen Ertrages an. Die Erträge werden im Fonds wieder angelegt bzw. ausgeschüttet gemäß folgender Tabelle. Mindestens 70% des Wertes des Fonds müssen in Aktien von in- und ausländischen Unternehmen angelegt werden, die eine überdurchschnittliche Dividendenrendite erwarten lassen. Bei der Aktienausswahl sind folgende Kriterien von entscheidender Bedeutung: größere Dividendenrendite als der Marktdurchschnitt; Nachhaltigkeit von Dividendenrendite und Wachstum; historisches und zukünftiges Gewinnwachstum; Kurs-/Gewinn-Verhältnis. Neben diesen Kriterien wird der bewährte Stock-Picking-Prozess der Gesellschaft zugrunde gelegt.

Ausschluss von Investitionen in:

Abtreibung/Verhütung/Stammzellenforschung	Nein	Militärische Auftragsvergabe	Ja
Pornographie	Ja	Kernenergie	Ja
Alkohol	Nein	Palmöl	Nein
Tierversuche	Nein	Pestizide	Nein
Kontroverse Waffen	Ja	Handfeuerwaffen	Ja
Fell & Spezialleder	Nein	Kohle/Kohlenkraftwerke	Ja
Glückspiel	Nein	Tabak	Ja
Gen-technisch veränderte Organismen (GMO)	Nein		

Taxonomie-Konformität und Allokation in nachhaltigen Anlagen (Mindestanteil, geplant)



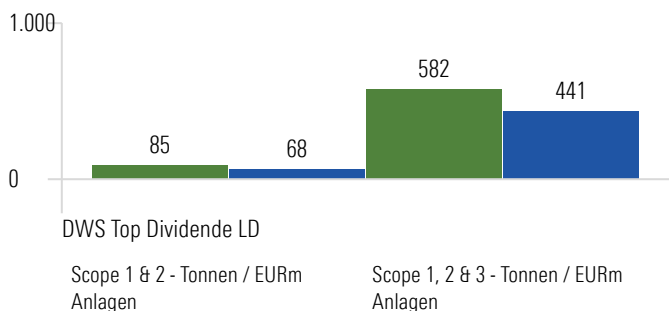
● DWS Top Dividende LD

DWS Top Dividende LD

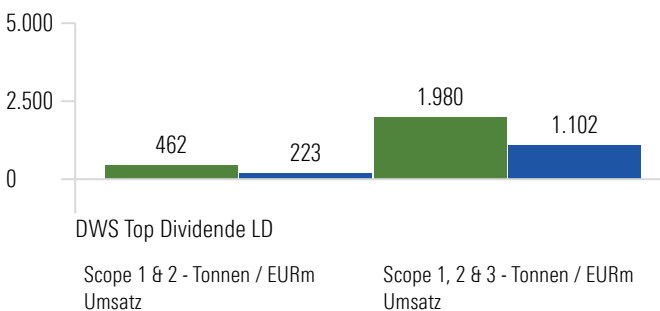
"Principal Adverse Impacts" (kurz PAI) umfassen die wichtigsten nachteiligen Nachhaltigkeitsauswirkungen gemäß EU SFDR.

Principal Adverse Impact - Umwelt-Merkmale

CO2-Emissionen



Kohlenstoffintensität



Fossiler Brennstoff



Fonds	Kategorie	Wert
DWS Top Dividende LD	Beteiligung an fossilen Industrien	28,1%
EAA Fund Global Equity Income	Beteiligung an fossilen Industrien	10,66%

Biodiversität



Fonds	Kategorie	Wert
DWS Top Dividende LD	Beteiligung an Biodiversitäts-sensitiven Aktivitäten	25,7%
EAA Fund Global Equity Income	Beteiligung an Biodiversitäts-sensitiven Aktivitäten	15,71%

Energieverbrauch



Fonds	Kategorie	Wert
DWS Top Dividende LD	% des Energieverbrauchs aus nicht-erneuerbaren Energien	0,6
EAA Fund Global Equity Income	% des Energieverbrauchs aus nicht-erneuerbaren Energien	—

Nicht-erneuerbare Energie



Fonds	Kategorie	Wert
DWS Top Dividende LD	% des Energieverbrauchs aus nicht-erneuerbaren Energien	82,7%
EAA Fund Global Equity Income	% des Energieverbrauchs aus nicht-erneuerbaren Energien	64,75%

Wasserverbrauch



Fonds	Kategorie	Wert
DWS Top Dividende LD	Wasserverbrauch in Tonnen / EURm Umsatz	0,0
EAA Fund Global Equity Income	Wasserverbrauch in Tonnen / EURm Umsatz	—

Sondermüllproduktion



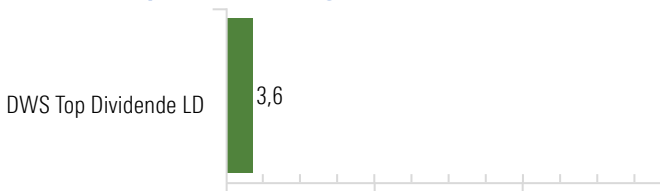
Fonds	Kategorie	Wert
DWS Top Dividende LD	Sondermüllproduktion in Tonnen / EURm Umsatz	0,8
EAA Fund Global Equity Income	Sondermüllproduktion in Tonnen / EURm Umsatz	—

Principal Adverse Impact - Soziale Merkmale

UN Global Compact- & OECD-Leitlinien

Umwelt-Merkmal	Fonds	Kategorie	Wert
Verstoß gegen die UN Global Compact- oder OECD-Leitlinien	DWS Top Dividende LD	Verstoß gegen die UN Global Compact- oder OECD-Leitlinien	0,0%
	EAA Fund Global Equity Income	Verstoß gegen die UN Global Compact- oder OECD-Leitlinien	0,50
Fehlende Prozesse und Überwachungsmechanismen	DWS Top Dividende LD	Fehlende Prozesse und Überwachungsmechanismen	5,3%
	EAA Fund Global Equity Income	Fehlende Prozesse und Überwachungsmechanismen	—

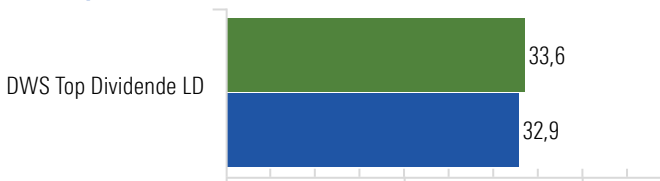
Geschlechtsspezifisches Lohngefälle



Kontroverse Waffen

Umwelt-Merkmal	Fonds	Kategorie	Wert
Beteiligung an kontroversen Waffen	DWS Top Dividende LD	Beteiligung an kontroversen Waffen	0,0%
	EAA Fund Global Equity Income	Beteiligung an kontroversen Waffen	1,08

Frauenquote im Vorstand



● DWS Top Dividende LD

◻ EAA Fund Global Equity Income