

Xtrackers MSCI WORLD ESG ETF 1C

Fondsbenchmark

MSCI World Low Carbon SRI Leader

Morningstar Kategorie

EAA Fund Global Large-Cap Blend Equity

Morningstar® Sustainability Rating



Nachhaltigkeitsprofil

Fondstyp nach EU SFDR

Artikel 8

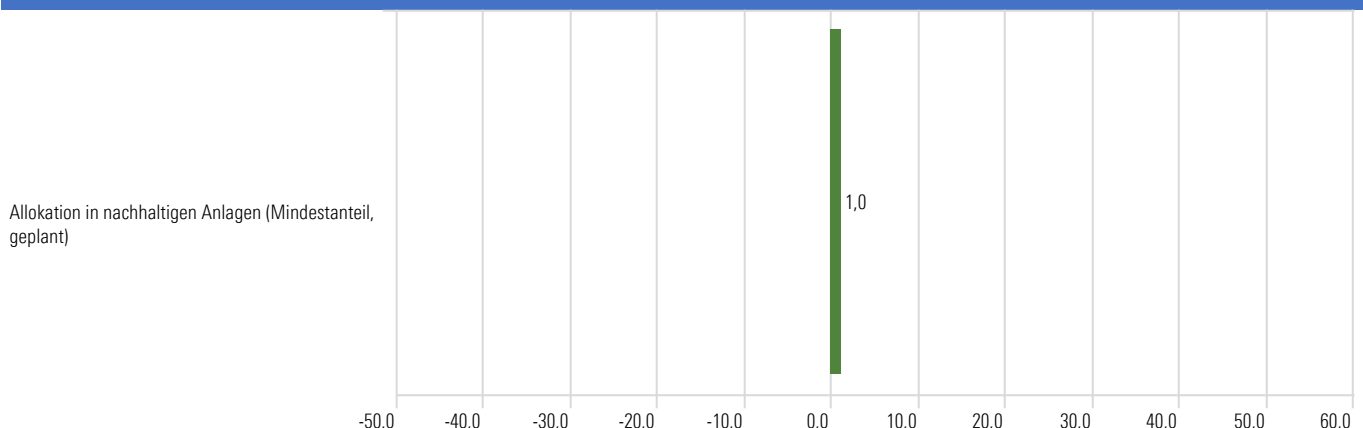
Anlagestrategie

Das Anlageziel des Fonds besteht darin, die Wertentwicklung des Basiswertes, des MSCI World Low Carbon SRI Leaders Index (der „Referenzindex“), vor Gebühren und Aufwendungen abzubilden. Der Referenzindex ist eine Teilmenge des MSCI World Index (der „Ausgangs-Index“), der die Wertentwicklung der Aktien von Unternehmen mit hoher und mittlerer Marktkapitalisierung aus Industrieländern weltweit widerspiegeln soll. Die Bestandteile des Referenzindex weisen eine verhältnismäßig geringere gegenwärtige und potenzielle Kohlenstoffemission und verhältnismäßig stärkere Leistungen im Hinblick auf Umwelt, Soziales und Unternehmensführung („ESG“) im Vergleich zu ihren Mitbewerbern auf regionaler und Branchenebene im Ausgangs-Index auf.

Ausschluss von Investitionen in:

Abtreibung/Verhütung/Stammzellenforschung	Nein	Militärische Auftragsvergabe	Ja
Pornographie	Ja	Kernenergie	Ja
Alkohol	Ja	Palmöl	Nein
Tierversuche	Nein	Pestizide	Nein
Kontroverse Waffen	Ja	Handfeuerwaffen	Ja
Fell & Spezialleder	Nein	Kohle/Kohlenkraftwerke	Ja
Glücksspiel	Ja	Tabak	Ja
Gen-technisch veränderte Organismen (GMO)	Ja		

Taxonomie-Konformität und Allokation in nachhaltigen Anlagen (Mindestanteil, geplant)



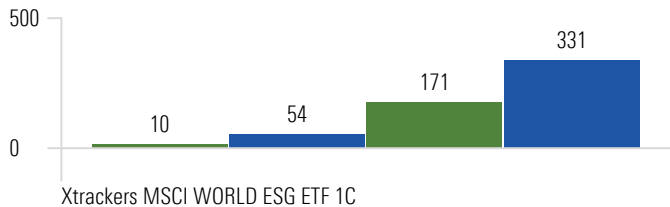
● Xtrackers MSCI WORLD ESG ETF 1C

Xtrackers MSCI WORLD ESG ETF 1C

"Principal Adverse Impacts" (kurz PAI) umfassen die wichtigsten nachteiligen Nachhaltigkeitsauswirkungen gemäß EU SFDR.

Principal Adverse Impact - Umwelt-Merkmale

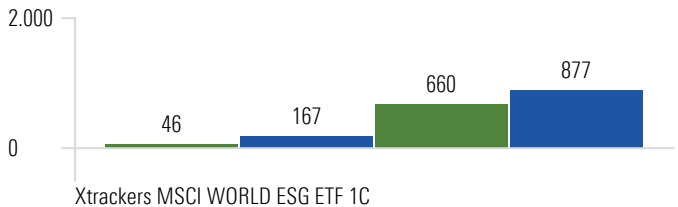
CO2-Emissionen



Scope 1 & 2 - Tonnens / EURm Anlagen

Scope 1, 2 & 3 - Tonnens / EURm Anlagen

Kohlenstoffintensität



Scope 1 & 2 - Tonnens / EURm Umsatz

Scope 1, 2 & 3 - Tonnens / EURm Umsatz

Fossiler Brennstoff



Fonds	Kategorie
0,7%	Beteiligung an fossilen Industrien

Fonds	Kategorie
7,70%	Beteiligung an fossilen Industrien

Biodiversität



Fonds	Kategorie
18,1%	Beteiligung an Biodiversitäts-sensitiven Aktivitäten

Fonds	Kategorie
16,28%	Beteiligung an Biodiversitäts-sensitiven Aktivitäten

Energieverbrauch



Fonds	Kategorie
0,2	GWh / EURm Umsatz

Fonds	Kategorie
—	GWh / EURm Umsatz

Nicht-erneuerbare Energie



Fonds	Kategorie
57,9%	% des Energieverbrauchs aus nicht-erneuerbaren Energien

Fonds	Kategorie
56,94%	% des Energieverbrauchs aus nicht-erneuerbaren Energien

Wasserverbrauch



Fonds	Kategorie
0,1	Tonnen / EURm Umsatz

Fonds	Kategorie
—	Tonnen / EURm Umsatz

Sondermüllproduktion



Fonds	Kategorie
10,4	Tonnen / EURm Umsatz

Fonds	Kategorie
—	Tonnen / EURm Umsatz

Principal Adverse Impact - Soziale Merkmale

UN Global Compact- & OECD-Leitlinien

Fonds	Kategorie
0,0%	Verstoß gegen die UN Global Compact- oder OECD-Leitlinien

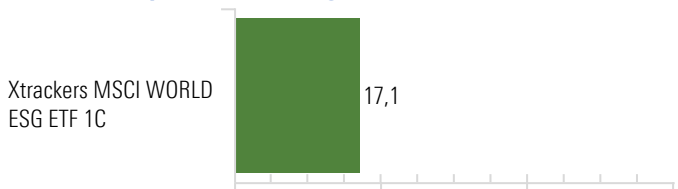
Fonds	Kategorie
8,7%	Fehlende Prozesse und Überwachungsmechanismen

Kontroverse Waffen

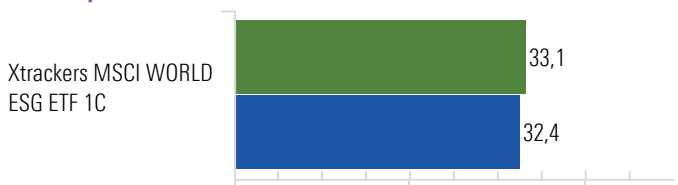
Fonds	Kategorie
0,0%	Beteiligung an kontroversen Waffen

Fonds	Kategorie
0,82	Beteiligung an kontroversen Waffen

Geschlechtsspezifisches Lohngefälle



Frauenquote im Vorstand



● Xtrackers MSCI WORLD ESG ETF 1C

◻ EAA Fund Global Large-Cap Blend Equity