

Dimensional Global Sust Cor Eq EUR Dist

Fondsbenchmark

MSCI World NR USD

Morningstar Kategorie

EAA Fund Global Large-Cap Blend Equity

Morningstar® Sustainability Rating



Nachhaltigkeitsprofil

Fondstyp nach EU SFDR

Artikel 8

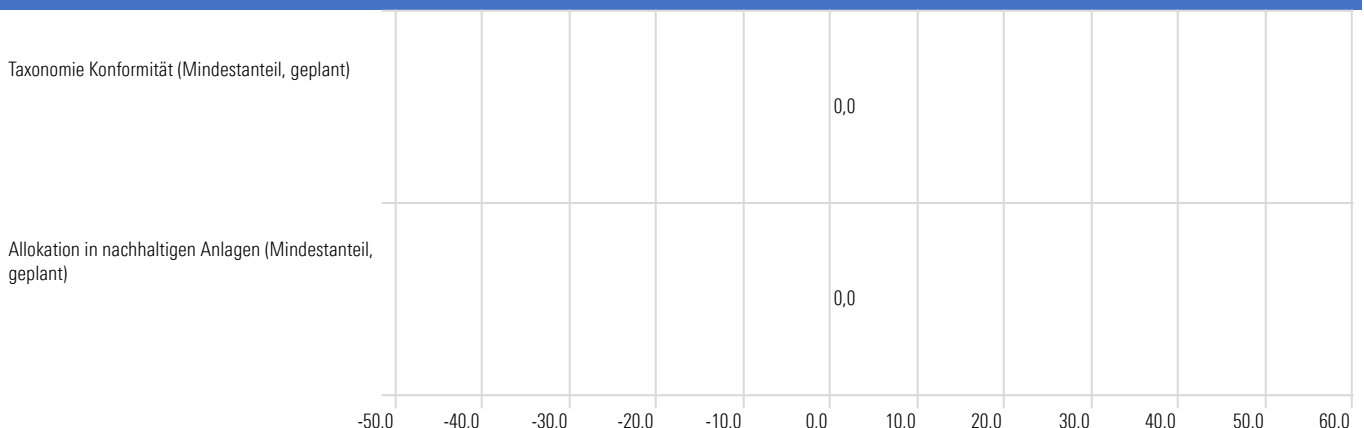
Anlagestrategie

Das Anlageziel dieses Fonds ist es, den Wert Ihrer Anlage langfristig zu steigern und im Fonds Erträge zu erzielen. Der Fonds wird auf diskretionärer Basis verwaltet und investiert vornehmlich in Aktien von Unternehmen, die an den Hauptbörsen in entwickelten Ländern weltweit notiert sind. Das Fondsportfolio ist im Allgemeinen in Aktien von kleineren Unternehmen und Value-Unternehmen Übergewichtet. Value-Unternehmen sind Unternehmen, bei denen der Investmentmanager zum Zeitpunkt des Kaufs der Ansicht ist, dass der Aktienkurs zum Vergleich zum bilanziellen Wert des Unternehmens niedrig ist.

Ausschluss von Investitionen in:

| | | | |
|---|------|------------------------------|------|
| Abtreibung/Verhütung/Stammzellenforschung | Nein | Militärische Auftragsvergabe | Nein |
| Pornographie | Ja | Kernenergie | Nein |
| Alkohol | Ja | Palmöl | Ja |
| Tierversuche | Nein | Pestizide | Nein |
| Kontroverse Waffen | Ja | Handfeuerwaffen | Ja |
| Fell & Spezialleder | Nein | Kohle/Kohlenkraftwerke | Ja |
| Glückspiel | Ja | Tabak | Ja |
| Gen-technisch veränderte Organismen (GMO) | Nein | | |

Taxonomie-Konformität und Allokation in nachhaltigen Anlagen (Mindestanteil, geplant)



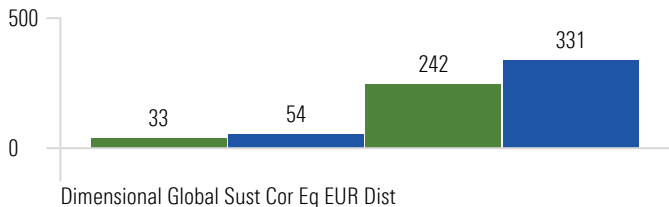
● Dimensional Global Sust Cor Eq EUR Dist

Dimensional Global Sust Cor Eq EUR Dist

"Principal Adverse Impacts" (kurz PAI) umfassen die wichtigsten nachteiligen Nachhaltigkeitsauswirkungen gemäß EU SFDR.

Principal Adverse Impact - Umwelt-Merkmale

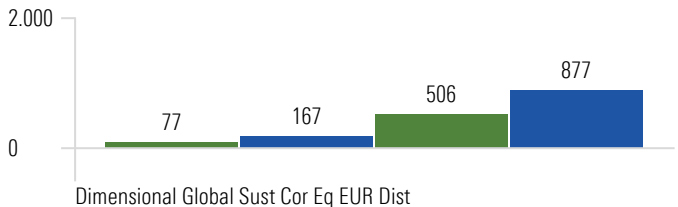
CO2-Emissionen



Scope 1 & 2 - Tonnen / EURm Anlagen

Scope 1, 2 & 3 - Tonnen / EURm Anlagen

Kohlenstoffintensität



Scope 1 & 2 - Tonnen / EURm Umsatz

Scope 1, 2 & 3 - Tonnen / EURm Umsatz

Fossiler Brennstoff



| Fonds | Kategorie |
|-------|------------------------------------|
| 3,7% | Beteiligung an fossilen Industrien |
| 7,70% | |

Biodiversität



| Fonds | Kategorie |
|--------|--|
| 6,9% | Beteiligung an Biodiversitäts-sensitiven Aktivitäten |
| 16,28% | |

Energieverbrauch



| Fonds | Kategorie |
|-------|-------------------|
| 0,3 | GWh / EURm Umsatz |
| — | |

Nicht-erneuerbare Energie



| Fonds | Kategorie |
|--------|---|
| 60,5% | % des Energieverbrauchs aus nicht-erneuerbaren Energien |
| 56,94% | |

Wasserverbrauch



| Fonds | Kategorie |
|-------|----------------------|
| 7,1 | Tonnen / EURm Umsatz |
| — | |

Sondermüllproduktion



| Fonds | Kategorie |
|-------|----------------------|
| 17,5 | Tonnen / EURm Umsatz |
| — | |

Principal Adverse Impact - Soziale Merkmale

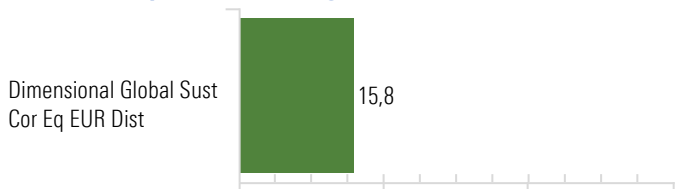
UN Global Compact- & OECD-Leitlinien

| Fonds | Kategorie |
|-------|---|
| 0,2% | Verstoß gegen die UN Global Compact- oder OECD-Leitlinien |
| 0,45 | |
| 8,5% | Fehlende Prozesse und Überwachungsmechanismen |
| — | |

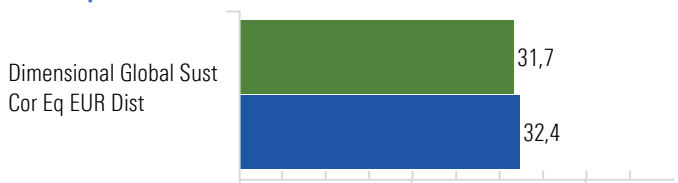
Kontroverse Waffen

| Fonds | Kategorie |
|-------|------------------------------------|
| 0,1% | Beteiligung an kontroversen Waffen |
| 0,82 | |

Geschlechtsspezifisches Lohngefälle



Frauenquote im Vorstand



● Dimensional Global Sust Cor Eq EUR Dist

◻ EAA Fund Global Large-Cap Blend Equity