

# BGF Global Long-Horizon Equity A2

**ISIN**  
LU0171285314

**Morningstar Kategorie**  
EAA Fund Global Large-Cap Growth Equity

## Anlagestrategie

Der Fonds zielt auf maximalen Gesamtertrag ab. Der Fonds legt ohne festgelegte Beschränkungen im Hinblick auf Länder, Regionen oder Marktkapitalisierung weltweit mindestens 70% seines Gesamtvermögens in Aktienwerte an. Das Währungsrisiko wird flexibel gemanagt.

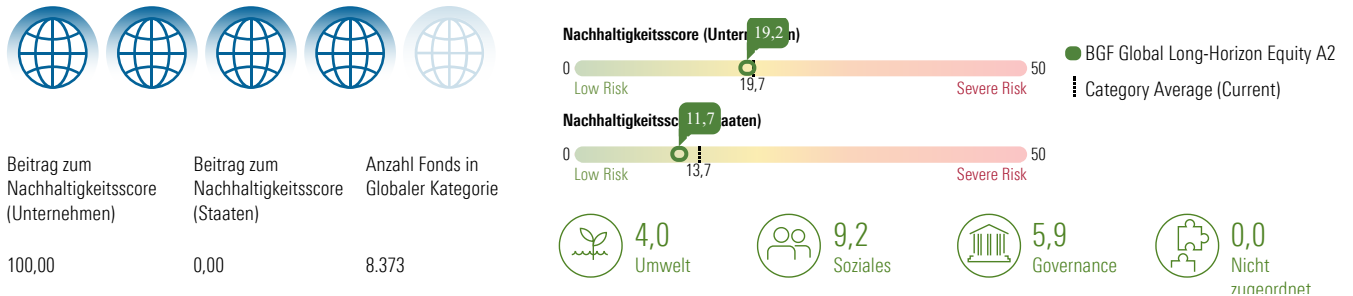
## Nachhaltigkeitsprofil

Fondstyp SFDR	Artikel 8
SFDR-Offenlegungsquelle	Prospekt
BVI-Klassifizierung	—
Verwendet Ausschlüsse	Ja
Taxonomie-Quote in %	0,00%
SFDR-Quote in %	0,00%
PAI	Ja

## Ausschlüsse und kontroverse Branchen

21,7	14,2	5,5
3,0	0,0	0,0
0,0	0,0	0,0
0,0	0,0	0,0
0,0	0,0	0,0

## Morningstar Sustainability Rating



## UN Sustainable Development Ziele (SDGs)

Die UN SDGs sind die Ziele für nachhaltige Entwicklung der Vereinten Nationen (UN). Diese Zahl gibt den prozentualen Anteil der Vermögenswerte des Portfolios an, der zu jedem SDG beiträgt.

Abdeckung: 99,56 %



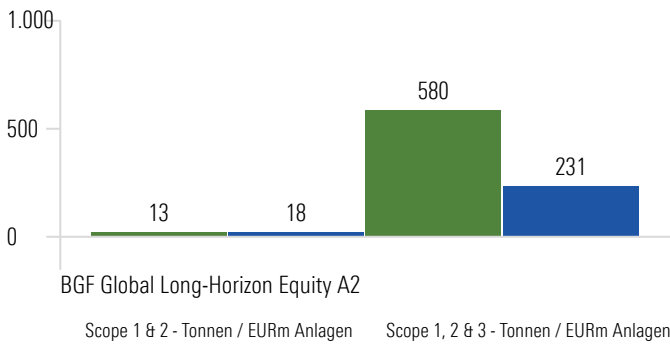
	Fonds	Kategorie
<b>Gesundheit und Wohlergehen</b>	8,85	4,68
<b>Nachhaltige Städte und Gemeinden</b>	2,38	2,25
<b>Nachhaltige/r Konsum und Produktion</b>	2,37	2,27
<b>Massnahmen zum Klimaschutz</b>	2,33	1,85
<b>Bezahlbare und Saubere Energie</b>	1,26	4,93
<b>Industrie, Innovation und Infrastruktur</b>	0,84	1,39
<b>Weniger Ungleichheiten</b>	0,61	0,16
<b>Sauberes Wasser und Sanitär-Einrichtungen</b>	0,04	0,66
<b>Leben unter Wasser</b>	0,01	0,55
<b>Hochwertige Bildung</b>	0,00	0,00
<b>Kein Hunger</b>	0,00	0,05
<b>Leben an Land</b>	0,00	0,23

## BGF Global Long-Horizon Equity A2

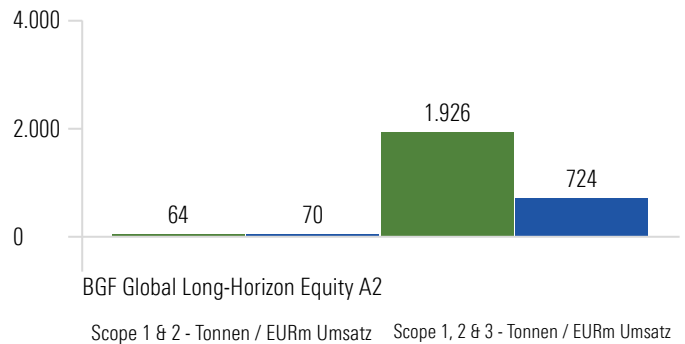
"Principal Adverse Impacts" (kurz PAI) umfassen die wichtigsten nachteiligen Nachhaltigkeitsauswirkungen gemäß EU SFDR.

### Principal Adverse Impact - Umwelt-Merkmale

#### CO2-Fußabdruck



#### Kohlenstoffintensität



#### Fossiler Brennstoff



Fonds	Kategorie
0,0%	Beteiligung an fossilen Industrien

#### Biodiversität



Fonds	Kategorie
0,0%	Beteiligung an Biodiversitäts-sensitiven Aktivitäten

#### Energieverbrauch



Fonds	Kategorie
0,4	GWh / EURm Umsatz

#### Nicht-erneuerbare Energie



Fonds	Kategorie
53,2%	% des Energieverbrauchs aus nicht-erneuerbaren Energien

#### Wasserverbrauch



Fonds	Kategorie
—	Tonnen / EURm Umsatz

#### Sondermüllproduktion




Fonds	Kategorie
0,1	Tonnen / EURm Umsatz

### Principal Adverse Impact - Soziale Merkmale

#### UN Global Compact- & OECD-Leitlinien

Fonds	Kategorie
0,0%	Verstoß gegen die UN Global Compact- oder OECD-Leitlinien
63,7%	Fehlende Prozesse und Überwachungsmechanismen

#### Geschlechtsspezifisches Lohngefälle



#### Kontroverse Waffen

Fonds	Kategorie
0,0%	Beteiligung an kontroversen Waffen

#### Frauenquote im Vorstand



● BGF Global Long-Horizon Equity A2

◻ EAA Fund Global Large-Cap Growth Equity