

iShares Edge MSCI Wld Min Vol ETF \$ Acc

ISIN
IE00B8FHGS14

Morningstar Kategorie
EAA Fund Global Large-Cap Blend Equity

Anlagestrategie

iShares MSCI World Minimum Volatility ist ein börsengehandelter Indexfonds, der durch eine Kombination aus Kapitalzuwachs und Erträgen aus dem Fondsvermögen eine Rendite auf Ihre Anlage generieren möchte, die der Rendite des MSCI World Minimum Volatility Index, dem Benchmark-Index des Fonds, entspricht. Der Fonds investiert, soweit möglich in Wertpapiere, die den Benchmark-Index nachbilden. Der Benchmark-Index versucht, die durch Risikodiversifikation mit der absolut niedrigsten Renditevolatilität abzubilden. Bei dieser Strategie erfolgt die Auswahl der Teilmenge mit der absolut niedrigsten Renditevolatilität aus dem übergeordneten Index nach bestimmten. Anhand der Renditevolatilität werden die Kursschwankungen der Bestandteile über einen bestimmten Zeitraum ermittelt. Es handelt sich um transparente, kostengünstige, liquide Anlagen.

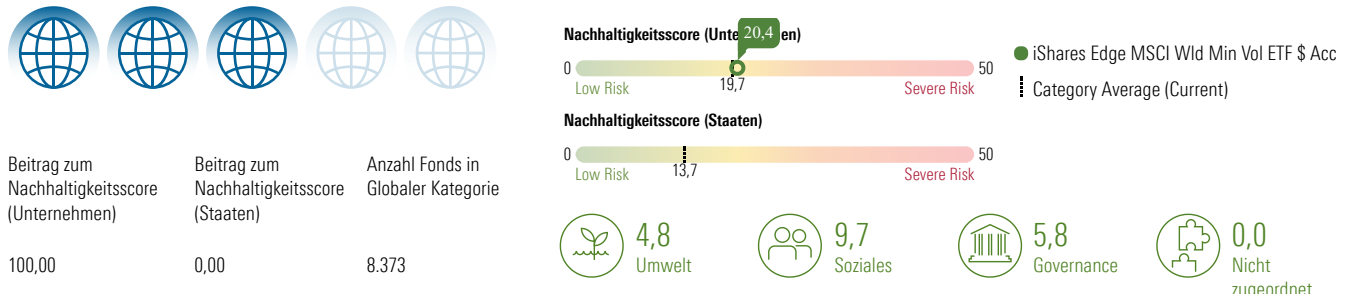
Nachhaltigkeitsprofil

Fondstyp SFDR	Keine Angabe
SFDR-Offenlegungsquelle	Prospekt
BVI-Klassifizierung	—
Verwendet Ausschlüsse	Nein
Taxonomie-Quote in %	—
SFDR-Quote in %	—
PAI	—

Ausschlüsse und kontroverse Branchen

24,7	10,9	4,1
3,8	2,9	1,8
1,6	0,1	0,1
0,0	0,0	0,0
0,0	0,0	0,0

Morningstar Sustainability Rating



UN Sustainable Development Ziele (SDGs)

Die UN SDGs sind die Ziele für nachhaltige Entwicklung der Vereinten Nationen (UN). Diese Zahl gibt den prozentualen Anteil der Vermögenswerte des Portfolios an, der zu jedem SDG beiträgt.

Abdeckung: 100,00 %



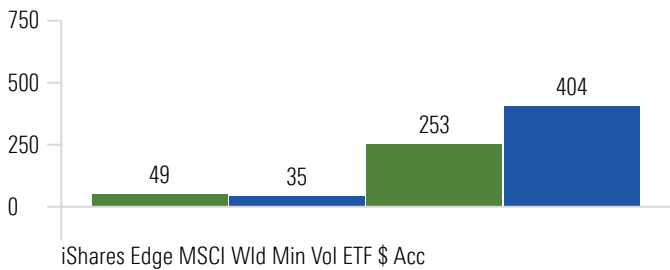
	Fonds	Kategorie
3	9,43	4,81
11	3,63	2,73
14	2,56	0,48
9	1,87	0,93
12	1,68	3,09
13	1,57	2,71
7	1,13	4,43
15	0,45	0,44
2	0,15	0,08
10	0,14	0,15
6	0,06	0,59
4	0,00	0,00

iShares Edge MSCI Wld Min Vol ETF \$ Acc

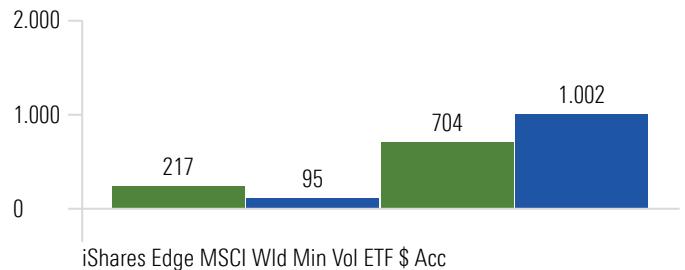
"Principal Adverse Impacts" (kurz PAI) umfassen die wichtigsten nachteiligen Nachhaltigkeitsauswirkungen gemäß EU SFDR.

Principal Adverse Impact - Umwelt-Merkmale

CO2-Fußabdruck



Kohlenstoffintensität



Scope 1 & 2 - Tonnen / EURm Anlagen

Scope 1, 2 & 3 - Tonnen / EURm Anlagen

Scope 1 & 2 - Tonnen / EURm Umsatz

Scope 1, 2 & 3 - Tonnen / EURm Umsatz

Fossiler Brennstoff



Fonds
7,5%

Kategorie
5,6%

Beteiligung an fossilen Industrien

Biodiversität



Fonds
7,3%

Kategorie
5,0%

Beteiligung an Biodiversitäts-sensitiven Aktivitäten

Energieverbrauch



Fonds
25,5

Kategorie
0,3%

GWh / EURm Umsatz

Nicht-erneuerbare Energie



Fonds
69,2%

Kategorie
56,3%

% des Energieverbrauchs aus nicht-erneuerbaren Energien

Wasserverbrauch



Fonds
0,0

Kategorie
—

Tonnen / EURm Umsatz

Sondermüllproduktion



Fonds
0,2

Kategorie
3,2

Tonnen / EURm Umsatz

Principal Adverse Impact - Soziale Merkmale

UN Global Compact- & OECD-Leitlinien

Verstoß gegen die UN Global Compact- oder OECD-Leitlinien

Fonds
0,6%

Kategorie
0,5%

Fehlende Prozesse und Überwachungsmechanismen

Fonds
62,5%

Kategorie
55,6%

Kontroverse Waffen

Beteiligung an kontroversen Waffen

Fonds
0,0%

Kategorie
0,0%

Geschlechtsspezifisches Lohngefälle

iShares Edge MSCI Wld Min Vol ETF \$ Acc

8,4

Frauenquote im Vorstand

iShares Edge MSCI Wld Min Vol ETF \$ Acc

34,1

35,7

● iShares Edge MSCI Wld Min Vol ETF \$ Acc

◻ EAA Fund Global Large-Cap Blend Equity