

Nordea 1 - Glb Sust Stars Equity BP EUR

ISIN
LU0985320059

Morningstar Kategorie
EAA Fund Global Large-Cap Blend Equity

Anlagestrategie

Der Fonds ist ein globaler Long-Only-Aktienfonds, der eine nachhaltige Outperformance von 3% Jährliches im Vergleich zum MSCI World AC - Net Return Index. Das Portfolio verfolgt einen Bottom-up-Aktienauswahlansatz und investiert in Unternehmen mit einem nachhaltigen Wettbewerbsvorteil, der es ihnen ermöglicht, hohe und stabile Erträge zu erzielen. Das Managementteam ist bestrebt, in Unternehmen zu investieren, die Veränderungen ausgesetzt sind, sodass sie über einen Anlagehorizont von 5-7 Jahren wachsen können. Der Fonds ist stark ESG-orientiert (Environmental, Social and Governance), mit dem Ziel, in Unternehmen mit gut gemanagten ESG-Profilen zu investieren und / oder zu Lösungen im Zusammenhang mit globalen ESG-Herausforderungen beizutragen.

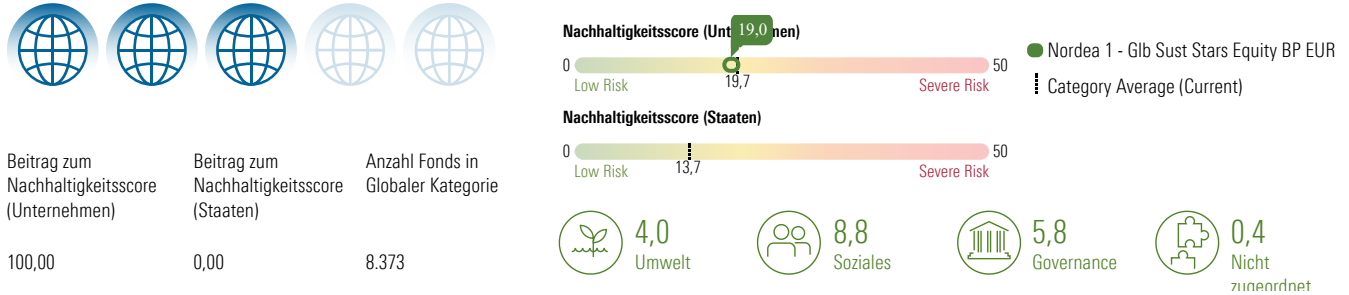
Nachhaltigkeitsprofil

Fondstyp SFDR	Artikel 8
SFDR-Offenlegungsquelle	Prospekt
BVI-Klassifizierung	—
Verwendet Ausschlüsse	Ja
Taxonomie-Quote in %	0,00%
SFDR-Quote in %	50,00%
PAI	Ja

Ausschlüsse und kontroverse Branchen

20,2	8,0	2,4
1,6	0,0	0,0
0,0	0,0	0,0
0,0	0,0	0,0
0,0	0,0	0,0

Morningstar Sustainability Rating



UN Sustainable Development Ziele (SDGs)

Die UN SDGs sind die Ziele für nachhaltige Entwicklung der Vereinten Nationen (UN). Diese Zahl gibt den prozentualen Anteil der Vermögenswerte des Portfolios an, der zu jedem SDG beiträgt.

Abdeckung: 99,33 %



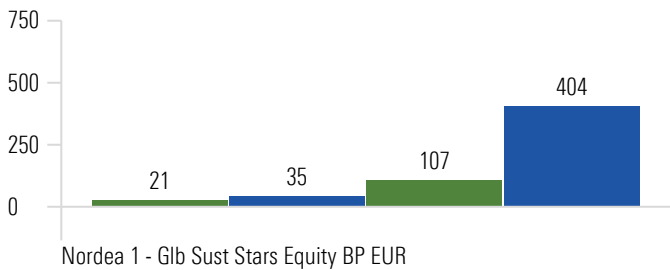
	Fonds	Kategorie
7 Bezahlbare und Saubere Energie	4,57	4,42
3 Gesundheit und Wohlergehen	4,22	4,80
9 Industrie, Innovation und Infrastruktur	2,13	0,93
11 Nachhaltige Städte und Gemeinden	1,86	2,75
13 Massnahmen zum Klimaschutz	1,45	2,72
12 Nachhaltige/r Konsum und Produktion	1,38	3,11
14 Leben unter Wasser	1,00	0,49
6 Sauberes Wasser und Sanitär-Einrichtungen	0,28	0,60
15 Leben an Land	0,21	0,44
10 Weniger Ungleichheiten	0,03	0,15
2 Kein Hunger	0,01	0,08

Nordea 1 - Glb Sust Stars Equity BP EUR

"Principal Adverse Impacts" (kurz PAI) umfassen die wichtigsten nachteiligen Nachhaltigkeitsauswirkungen gemäß EU SFDR.

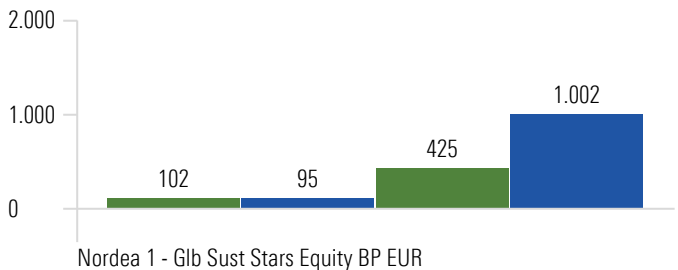
Principal Adverse Impact - Umwelt-Merkmale

CO2-Fußabdruck



Scope 1 & 2 - Tonnen / EURm Anlagen Scope 1, 2 & 3 - Tonnen / EURm Anlagen

Kohlenstoffintensität



Scope 1 & 2 - Tonnen / EURm Umsatz Scope 1, 2 & 3 - Tonnen / EURm Umsatz

Fossiler Brennstoff



Fonds: 2,5%
Kategorie: 5,6%

Beteiligung an fossilen Industrien

Biodiversität



Fonds: 2,4%
Kategorie: 5,0%

Beteiligung an Biodiversitätssensitiven Aktivitäten

Energieverbrauch



Fonds: 0,1
Kategorie: 0,3%

GWh / EURm Umsatz

Nicht-erneuerbare Energie



Fonds: 55,7%
Kategorie: 56,3%

% des Energieverbrauchs aus nicht-erneuerbaren Energien

Wasserverbrauch



Fonds: —
Kategorie: —

Tonnen / EURm Umsatz

Sondermüllproduktion



Fonds: 0,1
Kategorie: 3,2

Tonnen / EURm Umsatz

Principal Adverse Impact - Soziale Merkmale

UN Global Compact- & OECD-Leitlinien

Verstoß gegen die UN Global Compact- oder OECD-Leitlinien

Fonds: 2,5%
Kategorie: 0,5%

Fehlende Prozesse und Überwachungsmechanismen

Fonds: 63,4%
Kategorie: 55,6%

Geschlechtsspezifisches Lohngefälle

Nordea 1 - Glb Sust Stars Equity BP EUR

17,7

Frauenquote im Vorstand

Nordea 1 - Glb Sust Stars Equity BP EUR

35,7

EAA Fund Global Large-Cap Blend Equity

35,7

● Nordea 1 - Glb Sust Stars Equity BP EUR

◻ EAA Fund Global Large-Cap Blend Equity