

# Robeco QI Em Mkts 3D Active Eqs I €

**ISIN**  
LU1140784502

**Morningstar Kategorie**  
EAA Fund Global Emerging Markets Equity

## Anlagestrategie

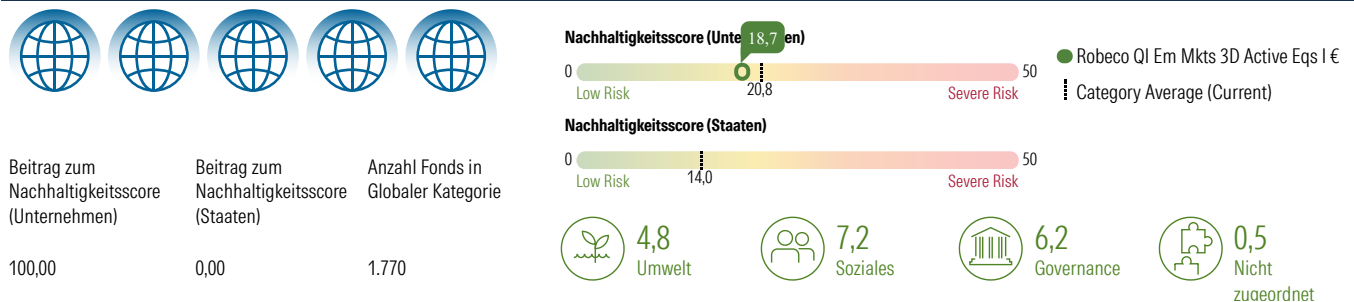
## Nachhaltigkeitsprofil

Fondstyp SFDR	Artikel 8
SFDR-Offenlegungsquelle	Prospekt
BVI-Klassifizierung	—
Verwendet Ausschlüsse	Ja
Taxonomie-Quote in %	0,00%
SFDR-Quote in %	50,00%
PAI	Ja

## Ausschlüsse und kontroverse Branchen

5,3 Animal Testing	3,4 Abortive/Contraceptives/Stem Cell	0,3 Pesticides
0,0 Palm Oil	0,0 Thermal Coal	0,0 Military Contracting
0,0 Alcohol	0,0 Nuclear	0,0 Small Arms
0,0 Controversial Weapons	0,0 Tobacco	0,0 Gambling
0,0 Adult Entertainment	0,0 Fur & Specialty Leather	0,0 GMO

## Morningstar Sustainability Rating



## UN Sustainable Development Ziele (SDGs)

Die UN SDGs sind die Ziele für nachhaltige Entwicklung der Vereinten Nationen (UN). Diese Zahl gibt den prozentualen Anteil der Vermögenswerte des Portfolios an, der zu jedem SDG beiträgt.

Abdeckung: 95,57 %



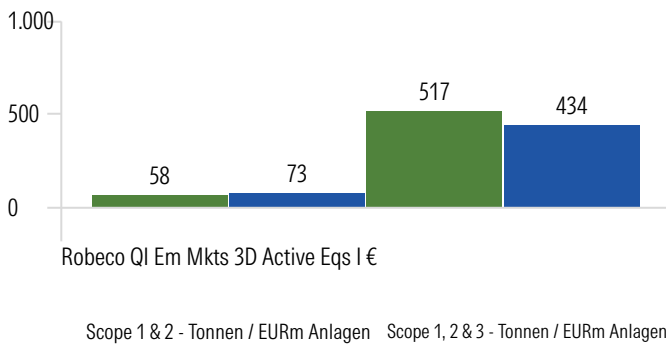
	Fonds	Kategorie
<b>7 Bezahlbare und Saubere Energie</b>	15,23	13,52
<b>3 Gesundheit und Wohlergehen</b>	2,61	0,87
<b>13 Massnahmen zum Klimaschutz</b>	1,61	2,20
<b>12 Nachhaltige/r Konsum und Produktion</b>	1,07	2,14
<b>11 Nachhaltige Städte und Gemeinden</b>	0,78	1,74
<b>9 Industrie, Innovation und Infrastruktur</b>	0,39	0,46
<b>10 Weniger Ungleichheiten</b>	0,27	0,35
<b>14 Leben unter Wasser</b>	0,01	0,09
<b>15 Leben an Land</b>	0,01	0,25
<b>2 Kein Hunger</b>	0,01	0,08
<b>6 Sauberes Wasser und Sanitär-Einrichtungen</b>	0,00	0,35

## Robeco QI Em Mkts 3D Active Eqs I €

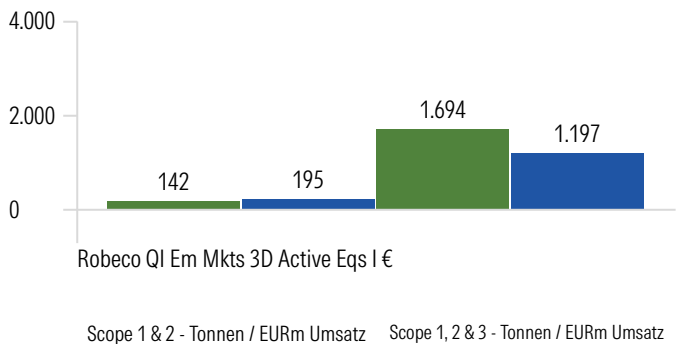
"Principal Adverse Impacts" (kurz PAI) umfassen die wichtigsten nachteiligen Nachhaltigkeitsauswirkungen gemäß EU SFDR.

### Principal Adverse Impact - Umwelt-Merkmale

#### CO2-Fußabdruck



#### Kohlenstoffintensität



#### Fossiler Brennstoff



Fonds: 2,9%  
Kategorie: 4,8%

Beteiligung an fossilen Industrien

#### Biodiversität



Fonds: 1,6%  
Kategorie: 3,2%

Beteiligung an Biodiversitäts-sensitiven Aktivitäten

#### Energieverbrauch



Fonds: 0,5  
Kategorie: —

GWh / EURm Umsatz

#### Nicht-erneuerbare Energie



Fonds: 78,1%  
Kategorie: 79,1%

% des Energieverbrauchs aus nicht-erneuerbaren Energien

#### Wasserverbrauch



Fonds: 0,0  
Kategorie: —

Tonnen / EURm Umsatz

#### Sondermüllproduktion



Fonds: 0,7  
Kategorie: 9,5

Tonnen / EURm Umsatz

### Principal Adverse Impact - Soziale Merkmale

#### UN Global Compact- & OECD-Leitlinien

Verstoß gegen die UN Global Compact- oder OECD-Leitlinien

Fonds: 2,9%  
Kategorie: 5,4%

Fehlende Prozesse und Überwachungsmechanismen

Fonds: 71,0%  
Kategorie: 65,2%

#### Kontroverse Waffen

Beteiligung an kontroversen Waffen

Fonds: 0,0%  
Kategorie: 0,0%

#### Geschlechtsspezifisches Lohngefälle

Robeco QI Em Mkts 3D Active Eqs I €

33,6

#### Frauenquote im Vorstand

Robeco QI Em Mkts 3D Active Eqs I €

20,6

21,8

⬢ Robeco QI Em Mkts 3D Active Eqs I €

⬢ EAA Fund Global Emerging Markets Equity