

Warburg Value A

ISIN
LU0208289198

Morningstar Kategorie
EAA Fund Global Small/Mid-Cap Equity

Anlagestrategie

Weltweit diversifiziertes Aktienmandat. Die Strategie verfolgt einen klassischen Graham & Dodd "Value"-Ansatz mit dem Ziel, börsennotierte Beteiligungspapiere zu erwerben, die einen signifikanten Abschlag zum errechneten inneren Wert aufweisen und diese zu halten, bis sie sich diesem Wert angenähert haben. Kaufs- und Verkaufsentscheide basieren ausschließlich auf der fundamentalen Analyse des Unternehmens/der Industrie und vor allem auf der Bewertung des Aktienkapitals. Geographische und sektorale Allokationen werden nicht vorgegeben, sondern sind eine Konsequenz der Unternehmens- und Bewertungsanalysen.

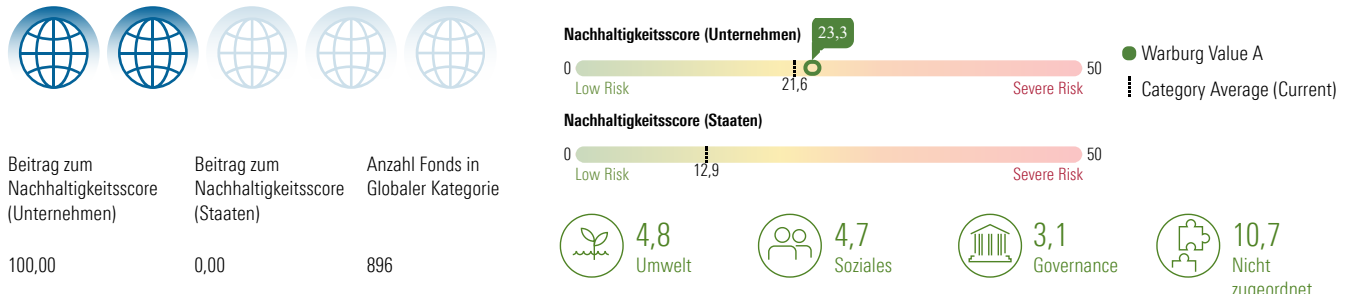
Nachhaltigkeitsprofil

| | |
|-------------------------|--------------|
| Fondstyp SFDR | Keine Angabe |
| SFDR-Offenlegungsquelle | Prospekt |
| BVI-Klassifizierung | — |
| Verwendet Ausschlüsse | Nein |
| Taxonomie-Quote in % | — |
| SFDR-Quote in % | — |
| PAI | — |

Ausschlüsse und kontroverse Branchen

| | | |
|-----|-----|-----|
| 2,9 | 2,7 | 2,1 |
| 2,1 | 1,8 | 0,0 |
| 0,0 | 0,0 | 0,0 |
| 0,0 | 0,0 | 0,0 |
| 0,0 | 0,0 | 0,0 |

Morningstar Sustainability Rating



UN Sustainable Development Ziele (SDGs)

Die UN SDGs sind die Ziele für nachhaltige Entwicklung der Vereinten Nationen (UN). Diese Zahl gibt den prozentualen Anteil der Vermögenswerte des Portfolios an, der zu jedem SDG beiträgt.

Abdeckung: 82,54 %



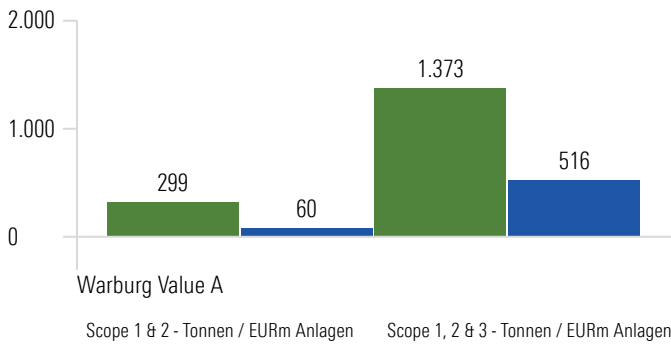
| | Fonds | Kategorie |
|---|-------|-----------|
| Nachhaltige/r Konsum und Produktion | 9,46 | 5,50 |
| Leben an Land | 5,39 | 1,16 |
| Massnahmen zum Klimaschutz | 4,62 | 3,49 |
| Nachhaltige Städte und Gemeinden | 4,10 | 4,50 |
| Bezahlbare und Saubere Energie | 2,10 | 2,30 |
| Leben unter Wasser | 1,63 | 0,73 |
| Kein Hunger | 1,23 | 0,25 |
| Sauberes Wasser und Sanitär-Einrichtungen | 0,85 | 1,65 |
| Gesundheit und Wohlergehen | 0,84 | 2,03 |
| Industrie, Innovation und Infrastruktur | 0,76 | 1,00 |
| Weniger Ungleichheiten | 0,01 | 0,07 |

Warburg Value A

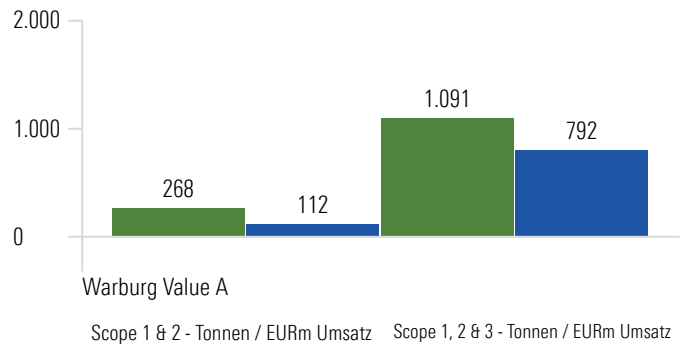
"Principal Adverse Impacts" (kurz PAI) umfassen die wichtigsten nachteiligen Nachhaltigkeitsauswirkungen gemäß EU SFDR.

Principal Adverse Impact - Umwelt-Merkmale

CO2-Fußabdruck



Kohlenstoffintensität



Fossiler Brennstoff



| Fonds | Kategorie |
|-------|------------------------------------|
| 7,1% | Beteiligung an fossilen Industrien |

Biodiversität



| Fonds | Kategorie |
|-------|--|
| 6,8% | Beteiligung an Biodiversitäts-sensitiven Aktivitäten |

Energieverbrauch



| Fonds | Kategorie |
|-------|-------------------|
| 2,0 | GWh / EURm Umsatz |

Nicht-erneuerbare Energie



| Fonds | Kategorie |
|-------|---|
| 66,5% | % des Energieverbrauchs aus nicht-erneuerbaren Energien |

Wasserverbrauch



| Fonds | Kategorie |
|-------|----------------------|
| — | Tonnen / EURm Umsatz |

Sondermüllproduktion



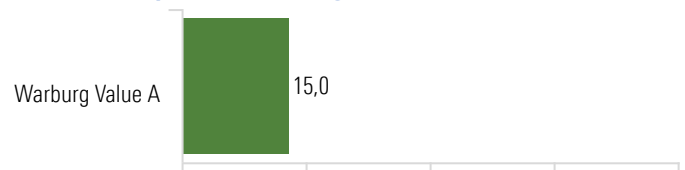
| Fonds | Kategorie |
|-------|----------------------|
| 3,5 | Tonnen / EURm Umsatz |

Principal Adverse Impact - Soziale Merkmale

UN Global Compact- & OECD-Leitlinien

| Fonds | Kategorie |
|-------|---|
| 0,0% | Verstoß gegen die UN Global Compact- oder OECD-Leitlinien |
| 39,2% | Fehlende Prozesse und Überwachungsmechanismen |

Geschlechtsspezifisches Lohngefälle



Kontroverse Waffen

| Fonds | Kategorie |
|-------|------------------------------------|
| 0,0% | Beteiligung an kontroversen Waffen |

Frauenquote im Vorstand



● Warburg Value A

◻ EAA Fund Global Small/Mid-Cap Equity