

## Xtrackers MSCI USA ESG ETF 1C

**ISIN**  
IE00BFMNPS42

**Morningstar Kategorie**  
EAA Fund US Large-Cap Blend Equity

### Anlagestrategie

Das Anlageziel des Fonds besteht darin, die Wertentwicklung des Basiswertes, des MSCI USA Low Carbon SRI Leaders Index (der „Referenzindex“), vor Gebühren und Aufwendungen abzubilden. Der Referenzindex ist eine Teilmenge des MSCI USA Index (der „Ausgangs-Index“), der die Wertentwicklung der Aktien von Unternehmen mit hoher und mittlerer Marktkapitalisierung in den USA widerspiegeln soll. Die Bestandteile des Referenzindex weisen verhältnismäßig geringere gegenwärtige und potenzielle Kohlenstoffemissionen und verhältnismäßig stärkere Leistungen im Hinblick auf Umwelt, Soziales und Unternehmensführung („ESG“) im Vergleich zu ihren Mitbewerbern auf regionaler und Branchenebene im Ausgangs-Index auf. Weitere Informationen zum Referenzindex finden sich im Abschnitt „Allgemeine Angaben zum Basiswert“.

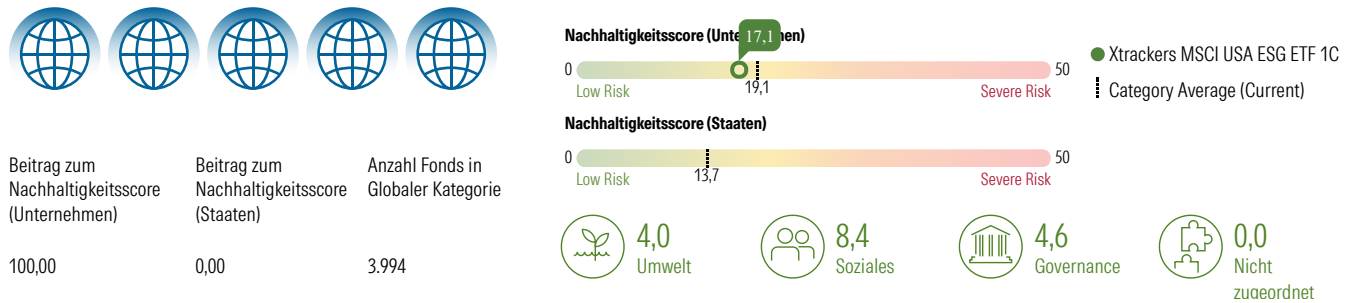
### Nachhaltigkeitsprofil

Fondstyp SFDR	Artikel 8
SFDR-Offenlegungsquelle	Prospekt
BVI-Klassifizierung	—
Verwendet Ausschlüsse	Ja
Taxonomie-Quote in %	0,00%
SFDR-Quote in %	10,00%
PAI	Ja

### Ausschlüsse und kontroverse Branchen

11,9 Animal Testing	8,9 Abortive/Contraceptives/Stem Cell	1,9 Military Contracting
0,3 Small Arms	0,0 Adult Entertainment	0,0 Alcohol
0,0 Controversial Weapons	0,0 Fur & Specialty Leather	0,0 Gambling
0,0 GMO	0,0 Nuclear	0,0 Palm Oil
0,0 Pesticides	0,0 Thermal Coal	0,0 Tobacco

### Morningstar Sustainability Rating



### UN Sustainable Development Ziele (SDGs)

Die UN SDGs sind die Ziele für nachhaltige Entwicklung der Vereinten Nationen (UN). Diese Zahl gibt den prozentualen Anteil der Vermögenswerte des Portfolios an, der zu jedem SDG beiträgt.

Abdeckung: 99,90 %



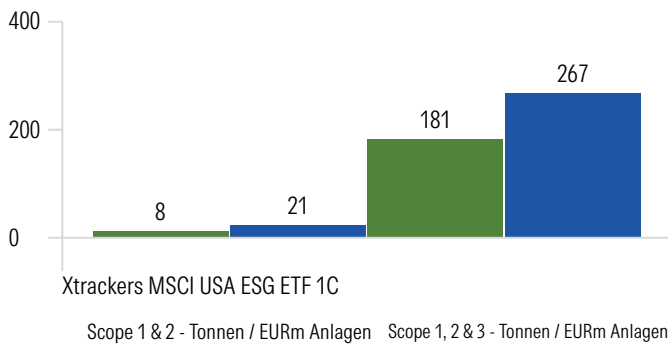
	Fonds	Kategorie
<b>Gesundheit und Wohlergehen</b>	6,92	4,72
<b>Nachhaltige Städte und Gemeinden</b>	5,07	2,40
<b>Nachhaltige/r Konsum und Produktion</b>	4,71	2,44
<b>Massnahmen zum Klimaschutz</b>	4,50	2,25
<b>Bezahlbare und Saubere Energie</b>	4,27	6,69
<b>Industrie, Innovation und Infrastruktur</b>	0,64	0,87
<b>Leben unter Wasser</b>	0,56	0,39
<b>Sauberes Wasser und Sanitär-Einrichtungen</b>	0,35	0,39
<b>Leben an Land</b>	0,11	0,28
<b>Kein Hunger</b>	0,05	0,05
<b>Weniger Ungleichheiten</b>	0,03	0,10

## Xtrackers MSCI USA ESG ETF 1C

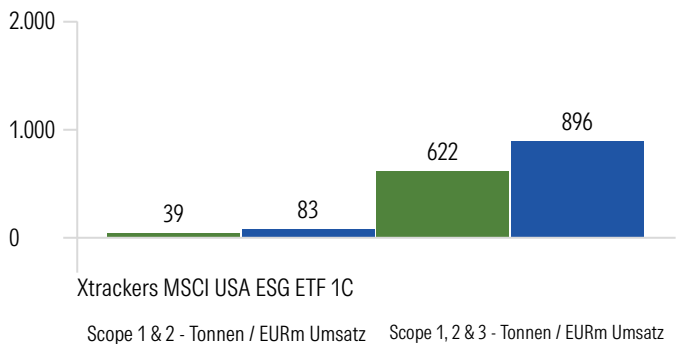
"Principal Adverse Impacts" (kurz PAI) umfassen die wichtigsten nachteiligen Nachhaltigkeitsauswirkungen gemäß EU SFDR.

### Principal Adverse Impact - Umwelt-Merkmale

#### CO<sub>2</sub>-Fußabdruck



#### Kohlenstoffintensität



#### Fossiler Brennstoff



Fonds: 0,4%  
Kategorie: 4,7%

Beteiligung an fossilen Industrien

#### Biodiversität



Fonds: 5,7%  
Kategorie: 5,2%

Beteiligung an Biodiversitäts-sensitiven Aktivitäten

#### Energieverbrauch



Fonds: 0,1  
Kategorie: —

GWh / EURm Umsatz

#### Nicht-erneuerbare Energie



Fonds: 42,4%  
Kategorie: 45,4%

% des Energieverbrauchs aus nicht-erneuerbaren Energien

#### Wasserverbrauch



Fonds: —  
Kategorie: —

Tonnen / EURm Umsatz

#### Sondermüllproduktion



Fonds: 0,0  
Kategorie: 0,6

Tonnen / EURm Umsatz

### Principal Adverse Impact - Soziale Merkmale

#### UN Global Compact- & OECD-Leitlinien

Verstoß gegen die UN Global Compact- oder OECD-Leitlinien

Fonds: 0,0%  
Kategorie: 0,3%

Fehlende Prozesse und Überwachungsmechanismen

Fonds: 74,8%  
Kategorie: 65,4%

#### Geschlechtsspezifisches Lohngefälle

Xtrackers MSCI USA ESG ETF 1C

17,2

#### Kontroverse Waffen

Beteiligung an kontroversen Waffen

Fonds: 0,0%  
Kategorie: —

#### Frauenquote im Vorstand

Xtrackers MSCI USA ESG ETF 1C

33,4

34,4

● Xtrackers MSCI USA ESG ETF 1C

◻ EAA Fund US Large-Cap Blend Equity