

Dimensional Global Trgt'd Value EUR Acc

ISIN
IE00B2PC0716

Morningstar Kategorie
EAA Fund Global Small/Mid-Cap Equity

Anlagestrategie

Anlageziel ist ein langfristiger Gesamtertrag. Der Fonds investiert in Aktien bestimmter, weltweit in entwickelten Ländern gehandelter Unternehmen, die vom Fondsmanager als geeignete kleinere Unternehmen sowie als geeignete Substanzwerte eingestuft werden. Die Einstufung von Unternehmen als kleinere Unternehmen basiert in erster Linie auf der Marktkapitalisierung dieser Unternehmen.

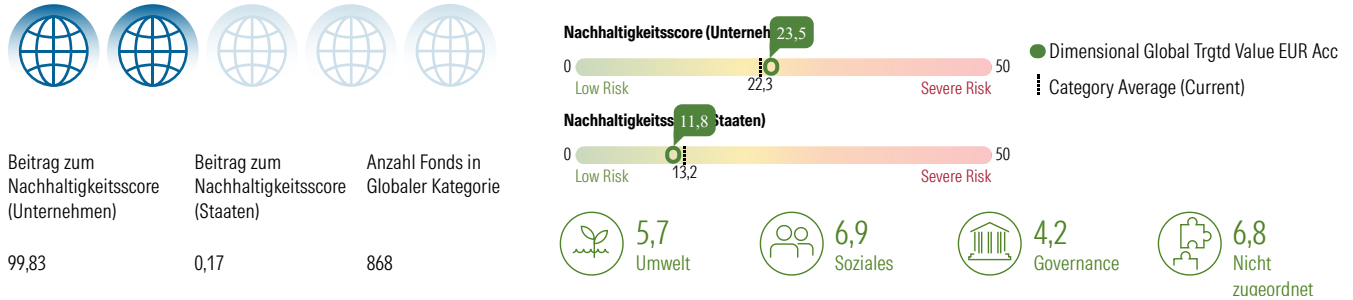
Nachhaltigkeitsprofil

Fondstyp SFDR	Keine Angabe
SFDR-Offenlegungsquelle	Prospekt
BVI-Klassifizierung	—
Verwendet Ausschlüsse	Ja
Taxonomie-Quote in %	—
SFDR-Quote in %	—
PAI	Ja

Ausschlüsse und kontroverse Branchen

9,8 Animal Testing	2,8 Abortive/Contraceptives/Stem Cell	2,3 Military Contracting
1,0 Alcohol	0,8 Small Arms	0,6 Controversial Weapons
0,4 Tobacco	0,4 Nuclear	0,3 Thermal Coal
0,3 Gambling	0,2 Pesticides	0,1 Palm Oil
0,0 GMO	0,0 Adult Entertainment	0,0 Fur & Specialty Leather

Morningstar Sustainability Rating



UN Sustainable Development Ziele (SDGs)

Die UN SDGs sind die Ziele für nachhaltige Entwicklung der Vereinten Nationen (UN). Diese Zahl gibt den prozentualen Anteil der Vermögenswerte des Portfolios an, der zu jedem SDG beiträgt.

Abdeckung: 97,62 %



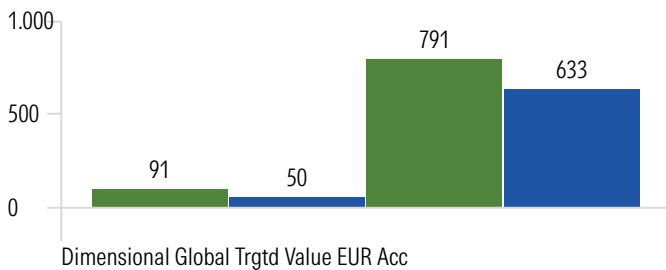
	Fonds	Kategorie
Nachhaltige/r Konsum und Produktion	2,88	5,01
Nachhaltige Städte und Gemeinden	2,04	4,21
Massnahmen zum Klimaschutz	1,95	3,48
Gesundheit und Wohlergehen	1,74	2,13
Bezahlbare und Saubere Energie	1,45	2,51
Leben an Land	0,89	0,77
Sauberes Wasser und Sanitär-Einrichtungen	0,60	1,63
Industrie, Innovation und Infrastruktur	0,51	0,81
Leben unter Wasser	0,45	0,68
Weniger Ungleichheiten	0,20	0,10
Kein Hunger	0,17	0,19
Hochwertige Bildung	0,00	0,01

Dimensional Global Trgt'd Value EUR Acc

"Principal Adverse Impacts" (kurz PAI) umfassen die wichtigsten nachteiligen Nachhaltigkeitsauswirkungen gemäß EU SFDR.

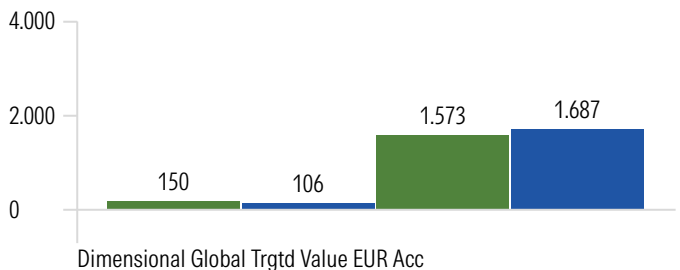
Principal Adverse Impact - Umwelt-Merkmale

CO2-Fußabdruck



Scope 1 & 2 - Tonnen / EURm Anlagen Scope 1, 2 & 3 - Tonnen / EURm Anlagen

Kohlenstoffintensität



Scope 1 & 2 - Tonnen / EURm Umsatz Scope 1, 2 & 3 - Tonnen / EURm Umsatz

Fossiler Brennstoff



Fonds 11,4%
Kategorie 3,9%

Beteiligung an fossilen Industrien

Biodiversität



Fonds 2,5%
Kategorie 1,1%

Beteiligung an Biodiversitäts-sensitiven Aktivitäten

Energieverbrauch



Fonds 1,0
Kategorie —

GWh / EURm Umsatz

Nicht-erneuerbare Energie



Fonds 77,6%
Kategorie 67,2%

% des Energieverbrauchs aus nicht-erneuerbaren Energien

Wasserverbrauch



Fonds 0,7
Kategorie —

Tonnen / EURm Umsatz

Sondermüllproduktion



Fonds 8,6
Kategorie 4,3

Tonnen / EURm Umsatz

Principal Adverse Impact - Soziale Merkmale

UN Global Compact- & OECD-Leitlinien

Verstoß gegen die UN Global Compact- oder OECD-Leitlinien

Fonds 0,0%
Kategorie 0,1%

Fehlende Prozesse und Überwachungsmechanismen

Fonds 76,6%
Kategorie 73,1%

Kontroverse Waffen

Beteiligung an kontroversen Waffen

Fonds 0,0%
Kategorie 0,0%

Geschlechtsspezifisches Lohngefälle

Dimensional Global Trgt'd Value EUR Acc

16,6

Frauenquote im Vorstand

Dimensional Global Trgt'd Value EUR Acc

32,7

EAA Fund Global Small/Mid-Cap Equity

32,7

● Dimensional Global Trgt'd Value EUR Acc

◻ EAA Fund Global Small/Mid-Cap Equity