

# Amundi MSCIPacExJpnSRIClmtPrsAlgdETFDR€C

**ISIN**  
LU1602144906

**Morningstar Kategorie**  
EAA Fund Pacific ex-Japan Equity

## Anlagestrategie

Dieser Teilfonds wird passiv verwaltet. Der Teilfonds ist ein Finanzprodukt, das gemäß Artikel 8 der Offenlegungsverordnung neben anderen Kriterien insbesondere ESG-Kriterien fördert. Das Ziel dieses Teilfonds besteht darin, die Wertentwicklung des MSCI Pacific ex Japan SRI Filtered ex Fossil Fuels Index nachzubilden und den Tracking Error zwischen dem Nettoinventarwert des Teilfonds und der Wertentwicklung des Index zu minimieren. Der Teilfonds strebt an, ein Tracking-Error-Niveau zwischen dem Teilfonds und seinem Index zu erreichen, das in der Regel nicht mehr als 1 % beträgt. Der Index ist ein Netto-Gesamtertragsindex: die von den Indexbestandteilen gezahlt werden, sind in der Indexrendite enthalten.

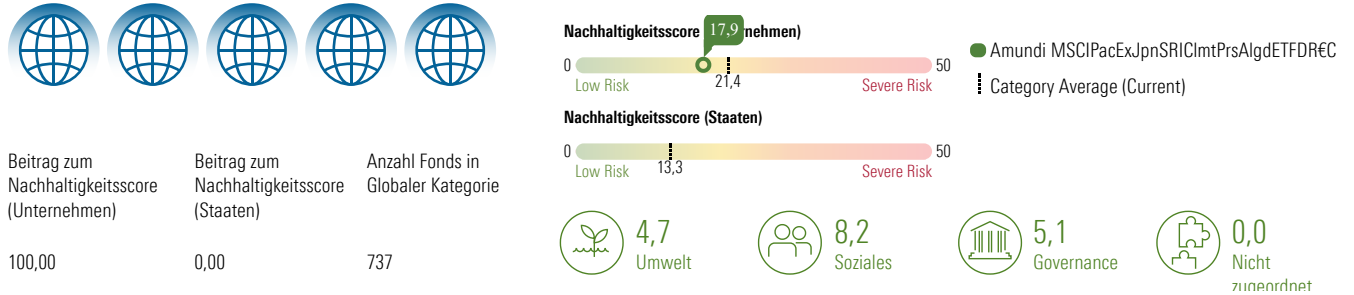
## Nachhaltigkeitsprofil

Fondstyp SFDR	Artikel 8
SFDR-Offenlegungsquelle	Prospekt
BVI-Klassifizierung	—
Verwendet Ausschlüsse	Ja
Taxonomie-Quote in %	—
SFDR-Quote in %	20,00%
PAI	Ja

## Ausschlüsse und kontroverse Branchen

10,1	0,0	0,0
0,0	0,0	0,0
0,0	0,0	0,0
0,0	0,0	0,0
0,0	0,0	0,0

## Morningstar Sustainability Rating



## UN Sustainable Development Ziele (SDGs)

Die UN SDGs sind die Ziele für nachhaltige Entwicklung der Vereinten Nationen (UN). Diese Zahl gibt den prozentualen Anteil der Vermögenswerte des Portfolios an, der zu jedem SDG beiträgt.

Abdeckung: 100,00 %



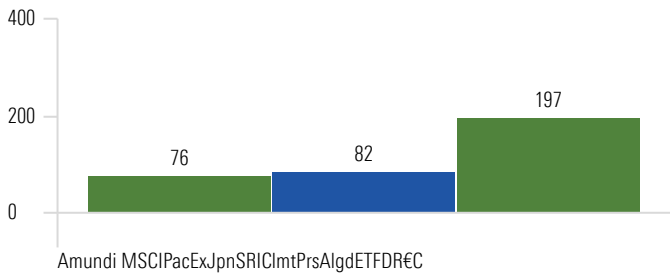
	Fonds	Kategorie
<b>13 Massnahmen zum Klimaschutz</b>	<b>10,41</b>	<b>2,87</b>
<b>11 Nachhaltige Städte und Gemeinden</b>	<b>9,03</b>	<b>2,51</b>
<b>12 Nachhaltige/r Konsum und Produktion</b>	<b>8,98</b>	<b>2,58</b>
<b>3 Gesundheit und Wohlergehen</b>	<b>3,44</b>	<b>3,76</b>
<b>7 Bezahlbare und Saubere Energie</b>	<b>1,38</b>	<b>0,61</b>
<b>9 Industrie, Innovation und Infrastruktur</b>	<b>0,01</b>	<b>0,09</b>
<b>10 Weniger Ungleichheiten</b>	<b>0,01</b>	<b>0,03</b>

## Amundi MSCIPacExJpnSRIClmtPrsAlgdETFDR€C

"Principal Adverse Impacts" (kurz PAI) umfassen die wichtigsten nachteiligen Nachhaltigkeitsauswirkungen gemäß EU SFDR.

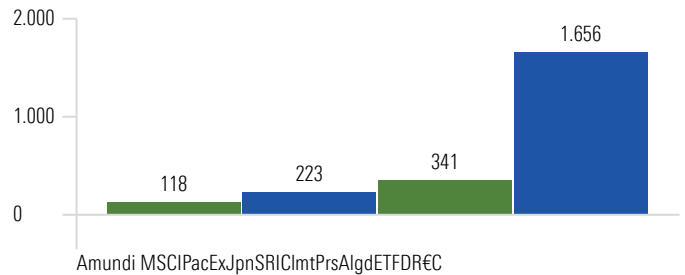
### Principal Adverse Impact - Umwelt-Merkmale

#### CO2-Fußabdruck



Scope 1 & 2 - Tonnen / EURm Anlagen    Scope 1, 2 & 3 - Tonnen / EURm Anlagen

#### Kohlenstoffintensität



Scope 1 & 2 - Tonnen / EURm Umsatz    Scope 1, 2 & 3 - Tonnen / EURm Umsatz

#### Fossiler Brennstoff



Fonds: 0,0%  
Kategorie: 12,7%

Beteiligung an fossilen Industrien

#### Biodiversität



Fonds: 0,0%  
Kategorie: 9,2%

Beteiligung an Biodiversitäts-sensitiven Aktivitäten

#### Energieverbrauch



Fonds: 0,8  
Kategorie: —

GWh / EURm Umsatz

#### Nicht-erneuerbare Energie



Fonds: 80,0%  
Kategorie: —

% des Energieverbrauchs aus nicht-erneuerbaren Energien

#### Wasserverbrauch



Fonds: —  
Kategorie: —

Tonnen / EURm Umsatz

#### Sondermüllproduktion



Fonds: 0,2  
Kategorie: 21,8

Tonnen / EURm Umsatz

### Principal Adverse Impact - Soziale Merkmale

#### UN Global Compact- & OECD-Leitlinien

Verstoß gegen die UN Global Compact- oder OECD-Leitlinien

Fonds: 0,0%  
Kategorie: 0,1%

Fehlende Prozesse und Überwachungsmechanismen

Fonds: 68,1%  
Kategorie: 57,7%

#### Geschlechtsspezifisches Lohngefälle

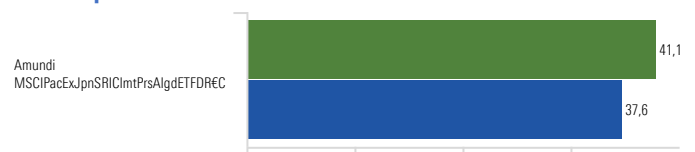


#### Kontroverse Waffen

Beteiligung an kontroversen Waffen

Fonds: 0,0%  
Kategorie: —

#### Frauenquote im Vorstand



● Amundi MSCIPacExJpnSRIClmtPrsAlgdETFDR€C

◻ EAA Fund Pacific ex-Japan Equity