

iShares MSCI EM ETF USD Acc

ISIN
IE00B4L5YC18

Morningstar Kategorie
EAA Fund Global Emerging Markets Equity

Anlagestrategie

Der iShares MSCI Emerging Markets (Acc) ist ein börsengehandelter Indexfonds (Exchange Traded Fund, ETF), der möglichst genau die Wertentwicklung vom MSCI Emerging Markets Index abbildet. Der ETF investiert direkt in die im Index enthaltenen Wertpapiere. Der Index bietet Zugang zu Aktien aus Schwellenländern der ganzen Welt, die den Kriterien von MSCI für Größe, Liquidität und Freefloat-Marktkapitalisierung entsprechen. Der Index ist entsprechend der Freefloat-Marktkapitalisierung gewichtet.

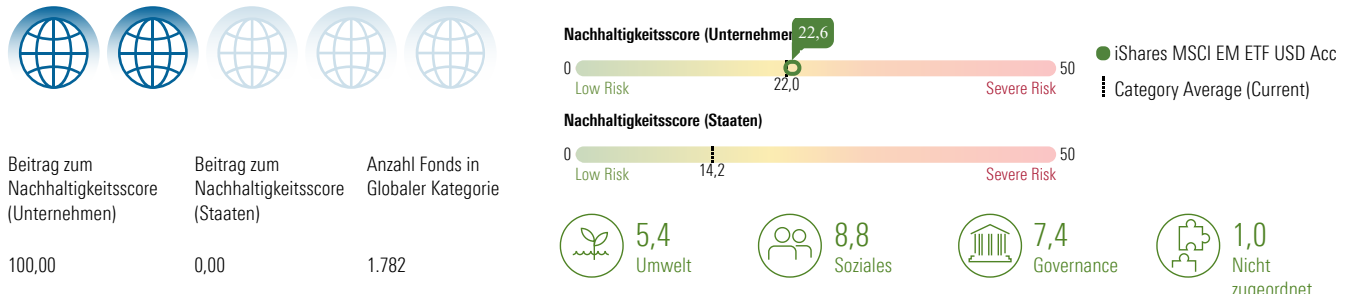
Nachhaltigkeitsprofil

Fondstyp SFDR	Keine Angabe
SFDR-Offenlegungsquelle	Prospekt
BVI-Klassifizierung	—
Verwendet Ausschlüsse	Nein
Taxonomie-Quote in %	—
SFDR-Quote in %	—
PAI	—

Ausschlüsse und kontroverse Branchen

4,2	3,8	1,6
0,7	0,7	0,4
0,4	0,3	0,3
0,2	0,1	0,1
0,0	0,0	0,0

Morningstar Sustainability Rating



UN Sustainable Development Ziele (SDGs)

Die UN SDGs sind die Ziele für nachhaltige Entwicklung der Vereinten Nationen (UN). Diese Zahl gibt den prozentualen Anteil der Vermögenswerte des Portfolios an, der zu jedem SDG beiträgt.

Abdeckung: 99,47 %



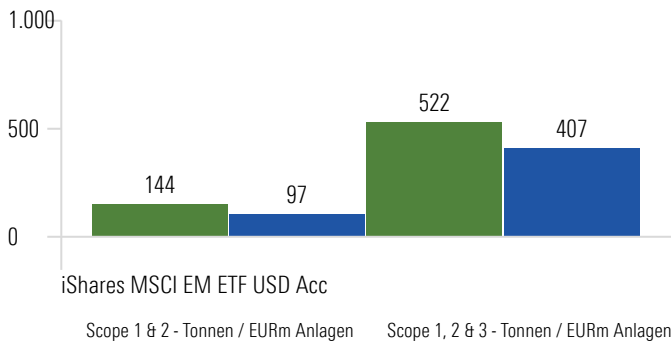
	Fonds	Kategorie
7 Bezahlbare und Saubere Energie	12,78	11,46
Massnahmen zum Klimaschutz	2,33	2,31
Nachhaltige/r Konsum und Produktion	2,12	2,29
Nachhaltige Städte und Gemeinden	1,75	1,84
Gesundheit und Wohlergehen	1,05	0,78
Industrie, Innovation und Infrastruktur	0,36	0,59
Sauberes Wasser und Sanitär-Einrichtungen	0,25	0,30
Leben an Land	0,23	0,34
Weniger Ungleichheiten	0,21	0,40
Leben unter Wasser	0,06	0,12
Kein Hunger	0,04	0,11

iShares MSCI EM ETF USD Acc

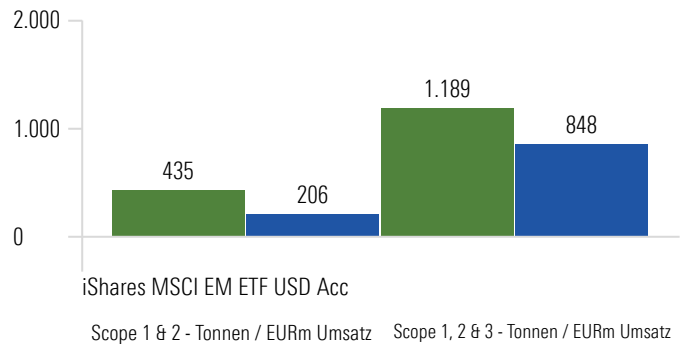
"Principal Adverse Impacts" (kurz PAI) umfassen die wichtigsten nachteiligen Nachhaltigkeitsauswirkungen gemäß EU SFDR.

Principal Adverse Impact - Umwelt-Merkmale

CO2-Fußabdruck



Kohlenstoffintensität



Fossiler Brennstoff



Fonds	Kategorie
7,6%	4,9%

Beteiligung an fossilen Industrien

Biodiversität



Fonds	Kategorie
4,2%	3,0%

Beteiligung an Biodiversitäts-sensitiven Aktivitäten

Energieverbrauch



Fonds	Kategorie
35,5	—

GWh / EURm Umsatz

Nicht-erneuerbare Energie



Fonds	Kategorie
85,1%	82,9%

% des Energieverbrauchs aus nicht-erneuerbaren Energien

Wasserverbrauch



Fonds	Kategorie
0,0	—

Tonnen / EURm Umsatz

Sondermüllproduktion



Fonds	Kategorie
12,0	8,4

Tonnen / EURm Umsatz

Principal Adverse Impact - Soziale Merkmale

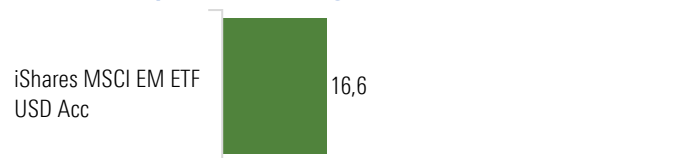
UN Global Compact- & OECD-Leitlinien

Fonds	Kategorie
8,1%	5,5%
71,5%	71,4%

Verstoß gegen die UN Global Compact- oder OECD-Leitlinien

Fehlende Prozesse und Überwachungsmechanismen

Geschlechtsspezifisches Lohngefälle

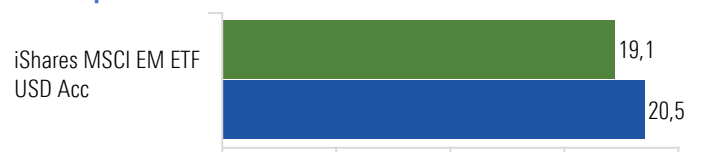


Kontroverse Waffen

Fonds	Kategorie
0,0%	0,0%

Beteiligung an kontroversen Waffen

Frauenquote im Vorstand



● iShares MSCI EM ETF USD Acc

◻ EAA Fund Global Emerging Markets Equity