

Janus Henderson Hrzn Glb SC A2 EUR

ISIN
LU1984712320

Morningstar Kategorie
EAA Fund Global Small/Mid-Cap Equity

Anlagestrategie

Der Fonds investiert mindestens 80 % seines Nettovermögens in Aktien oder aktienähnliche Wertpapiere von Unternehmen mit geringer Marktkapitalisierung, aus allen Branchen und allen Ländern. In diesem Zusammenhang bezeichnet der Begriff Unternehmen mit geringer Marktkapitalisierung jene Unternehmen, deren Marktkapitalisierung zum Zeitpunkt des Ersterwerbs im Bereich der Marktkapitalisierungen von Unternehmen liegt, die im MSCI World Small Cap Index enthalten sind. Wenn die Marktkapitalisierung dieser Unternehmen nach dem Ersterwerb aus dem Bereich des MSCI World Small Cap Index herausfällt, werden die betroffenen Unternehmen für die Zwecke der Mindestallokation von 80% in Aktien und aktienähnlichen Instrumenten kleinerer Unternehmen weltweit weiterhin als kleinere Unternehmen betrachtet, auch in Zusammenhang mit eventuellen weiteren Anlagen in diesen Unternehmen.

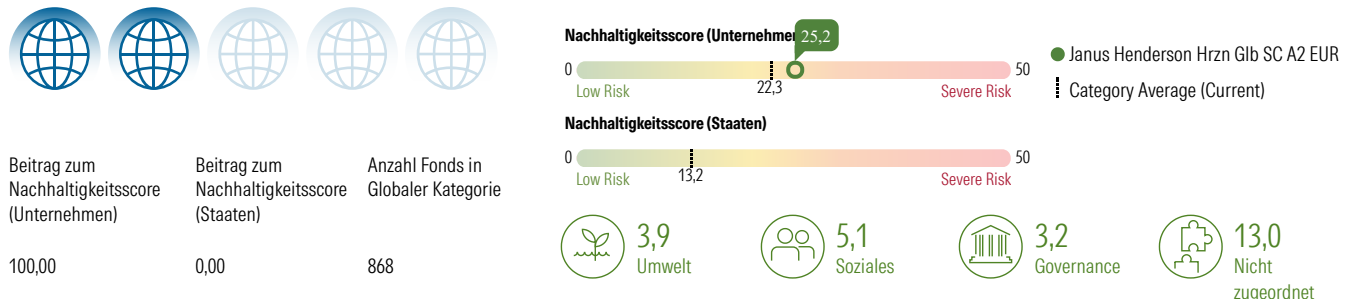
Nachhaltigkeitsprofil

| | |
|-------------------------|-----------|
| Fondstyp SFDR | Artikel 8 |
| SFDR-Offenlegungsquelle | Prospekt |
| BVI-Klassifizierung | — |
| Verwendet Ausschlüsse | Ja |
| Taxonomie-Quote in % | — |
| SFDR-Quote in % | 5,00% |
| PAI | Ja |

Ausschlüsse und kontroverse Branchen

| | | |
|--|------------------------------|--------------------------------|
| 9,0 Animal Testing | 6,2 Military Contracting | 2,1 Small Arms |
| 1,3 Abortive/Contraceptives/Stem Cell | 1,0 Gambling | 0,0 Adult Entertainment |
| 0,0 Alcohol | 0,0 Controversial Weapons | 0,0 Fur & Specialty Leather |
| 0,0 GMO | 0,0 Nuclear | 0,0 Palm Oil |
| 0,0 Pesticides | 0,0 Thermal Coal | 0,0 Tobacco |

Morningstar Sustainability Rating



UN Sustainable Development Ziele (SDGs)

Die UN SDGs sind die Ziele für nachhaltige Entwicklung der Vereinten Nationen (UN). Diese Zahl gibt den prozentualen Anteil der Vermögenswerte des Portfolios an, der zu jedem SDG beiträgt.

Abdeckung: 96,99 %



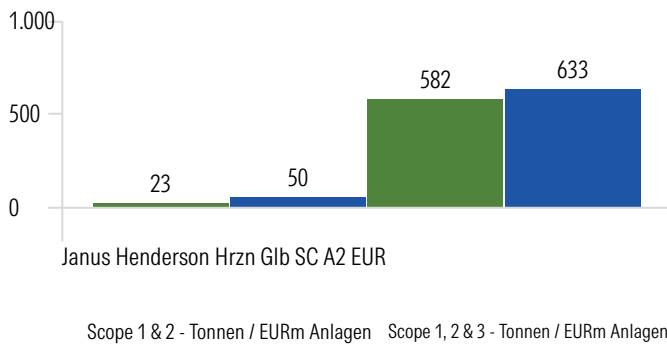
| | Fonds | Kategorie |
|---|-------|-----------|
| Nachhaltige/r Konsum und Produktion | 4,78 | 5,01 |
| Nachhaltige Städte und Gemeinden | 4,65 | 4,21 |
| Sauberes Wasser und Sanitär-Einrichtungen | 3,02 | 1,63 |
| Gesundheit und Wohlergehen | 2,31 | 2,13 |
| Massnahmen zum Klimaschutz | 1,62 | 3,48 |
| Leben unter Wasser | 0,78 | 0,68 |
| Industrie, Innovation und Infrastruktur | 0,38 | 0,81 |
| Bezahlbare und Saubere Energie | 0,33 | 2,51 |
| Leben an Land | 0,31 | 0,77 |
| Kein Hunger | 0,31 | 0,19 |
| Weniger Ungleichheiten | 0,01 | 0,10 |
| Hochwertige Bildung | 0,00 | 0,01 |

Janus Henderson Hrzn Glb SC A2 EUR

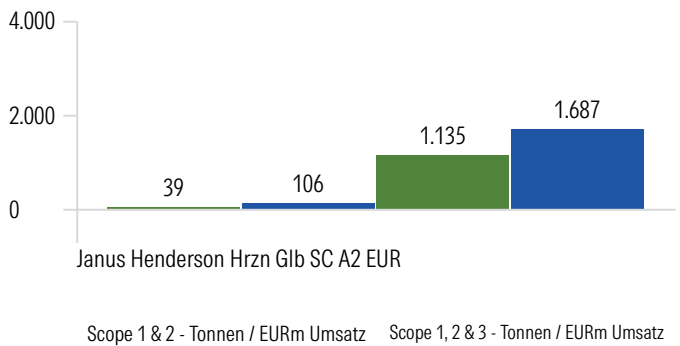
"Principal Adverse Impacts" (kurz PAI) umfassen die wichtigsten nachteiligen Nachhaltigkeitsauswirkungen gemäß EU SFDR.

Principal Adverse Impact - Umwelt-Merkmale

CO₂-Fußabdruck



Kohlenstoffintensität



Fossiler Brennstoff



Fonds: 2,6%
Kategorie: 3,9%

Beteiligung an fossilen Industrien

Biodiversität



Fonds: 0,0%
Kategorie: 1,1%

Beteiligung an Biodiversitäts-sensitiven Aktivitäten

Energieverbrauch



Fonds: 0,2
Kategorie: —

GWh / EURm Umsatz

Nicht-erneuerbare Energie



Fonds: 81,4%
Kategorie: 67,2%

% des Energieverbrauchs aus nicht-erneuerbaren Energien

Wasserverbrauch



Fonds: —
Kategorie: —

Tonnen / EURm Umsatz

Sondermüllproduktion



Fonds: 0,6
Kategorie: 4,3

Tonnen / EURm Umsatz

Principal Adverse Impact - Soziale Merkmale

UN Global Compact- & OECD-Leitlinien

Verstoß gegen die UN Global Compact- oder OECD-Leitlinien

Fonds: 0,0%
Kategorie: 0,1%

Fehlende Prozesse und Überwachungsmechanismen

Fonds: 79,7%
Kategorie: 73,1%

Geschlechtsspezifisches Lohngefälle

Janus Henderson Hrzn Glb SC A2 EUR

20,7

Kontroverse Waffen

Beteiligung an kontroversen Waffen

Fonds: 0,0%
Kategorie: 0,0%

Frauenquote im Vorstand

Janus Henderson Hrzn Glb SC A2 EUR

29,9

32,7

● Janus Henderson Hrzn Glb SC A2 EUR

◻ EAA Fund Global Small/Mid-Cap Equity