

# UniNachhaltig Aktien Europa A

**ISIN**  
LU0090707612

**Morningstar Kategorie**  
EAA Fund Eurozone Large-Cap Equity

## Anlagestrategie

Ziel der Anlagepolitik von UniNachhaltig Aktien Europa ist es, anhand eines aktiven Managementansatzes, unter Beachtung der Risikostreuung eine Wertentwicklung zu erreichen, die zu einem Vermögenszuwachs führt. Die für diesen Fonds zu erwerbenden Vermögensgegenstände werden diskretionär auf Basis eines konsistenten Investmentprozesses identifiziert. Zur Umsetzung des aktiven Managements hat Union Investment einen Research-Prozess etabliert. Potentiell interessante Unternehmen werden dabei vom Portfoliomanagement insbesondere auf Basis von Datenbankanalysen, Unternehmensberichten und persönlichen Eindrücken analysiert.

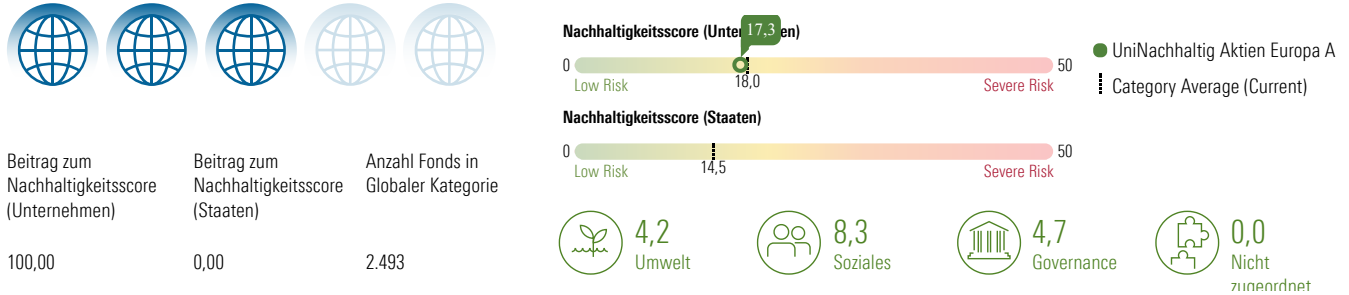
## Nachhaltigkeitsprofil

|                         |           |
|-------------------------|-----------|
| Fondstyp SFDR           | Artikel 8 |
| SFDR-Offenlegungsquelle | Prospekt  |
| BVI-Klassifizierung     | —         |
| Verwendet Ausschlüsse   | Ja        |
| Taxonomie-Quote in %    | 0,00%     |
| SFDR-Quote in %         | 10,00%    |
| PAI                     | Ja        |

## Ausschlüsse und kontroverse Branchen

|      |      |     |
|------|------|-----|
| 30,1 | 18,7 | 0,7 |
| 0,2  | 0,0  | 0,0 |
| 0,0  | 0,0  | 0,0 |
| 0,0  | 0,0  | 0,0 |
| 0,0  | 0,0  | 0,0 |

## Morningstar Sustainability Rating



## UN Sustainable Development Ziele (SDGs)

Die UN SDGs sind die Ziele für nachhaltige Entwicklung der Vereinten Nationen (UN). Diese Zahl gibt den prozentualen Anteil der Vermögenswerte des Portfolios an, der zu jedem SDG beiträgt.

Abdeckung: 99,13 %



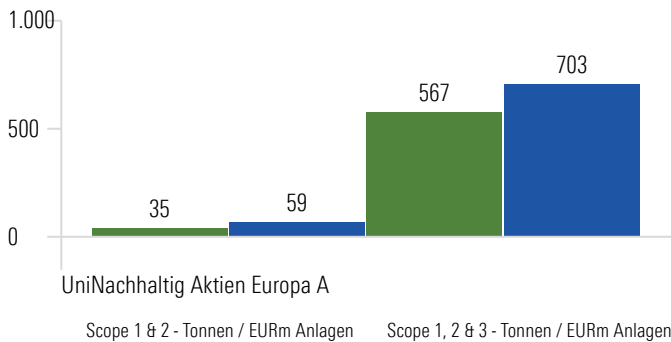
|  | Fonds | Kategorie |
|--|-------|-----------|
| <b>Gesundheit und Wohlergehen</b>                | 9,95  | 2,71      |
| <b>Nachhaltige/r Konsum und Produktion</b>       | 2,80  | 3,98      |
| <b>Massnahmen zum Klimaschutz</b>                | 2,80  | 4,06      |
| <b>Nachhaltige Städte und Gemeinden</b>          | 2,34  | 2,75      |
| <b>Bezahlbare und Saubere Energie</b>            | 2,04  | 2,68      |
| <b>Industrie, Innovation und Infrastruktur</b>   | 0,52  | 0,79      |
| <b>Sauberes Wasser und Sanitär-Einrichtungen</b> | 0,49  | 0,87      |
| <b>Leben unter Wasser</b>                        | 0,15  | 0,70      |
| <b>Weniger Ungleichheiten</b>                    | 0,08  | 0,07      |
| <b>Leben an Land</b>                             | 0,03  | 0,43      |
| <b>Kein Hunger</b>                               | 0,03  | 0,11      |

## UniNachhaltig Aktien Europa A

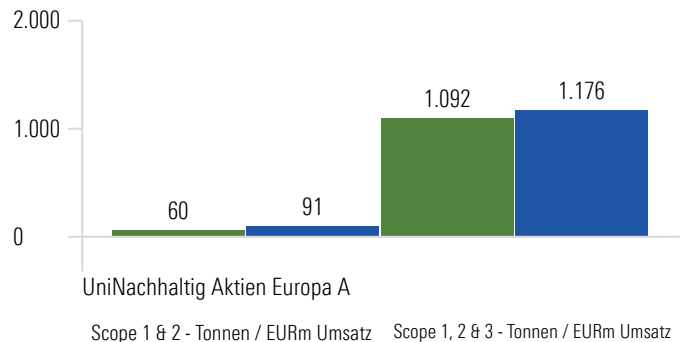
"Principal Adverse Impacts" (kurz PAI) umfassen die wichtigsten nachteiligen Nachhaltigkeitsauswirkungen gemäß EU SFDR.

### Principal Adverse Impact - Umwelt-Merkmale

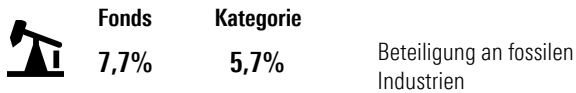
#### CO2-Fußabdruck




#### Kohlenstoffintensität



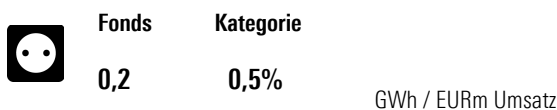
#### Fossiler Brennstoff



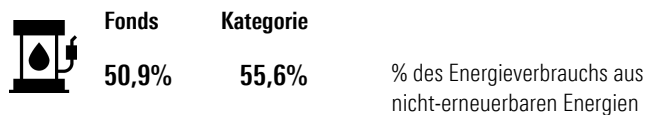
#### Biodiversität



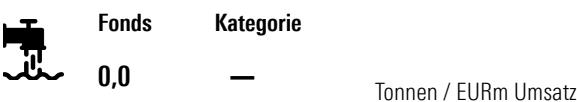
#### Energieverbrauch



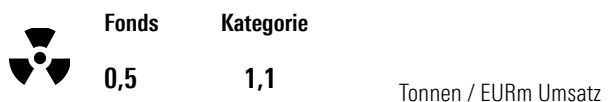
#### Nicht-erneuerbare Energie



#### Wasserverbrauch



#### Sondermüllproduktion

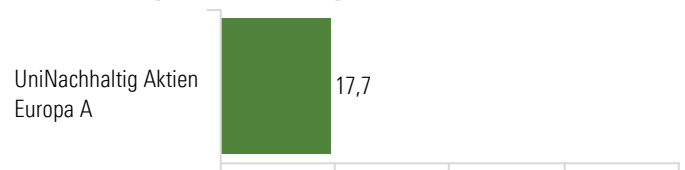


### Principal Adverse Impact - Soziale Merkmale

#### UN Global Compact- & OECD-Leitlinien

| Verstoß gegen die UN Global Compact- oder OECD-Leitlinien | Fonds | Kategorie |
|---|-------|-----------|
|   | 0,0%  | 0,0%      |
| Fehlende Prozesse und Überwachungsmechanismen             | 17,6% | 13,4%     |

#### Geschlechtsspezifisches Lohngefälle



#### Kontroverse Waffen

| Beteiligung an kontroversen Waffen | Fonds | Kategorie |
|------------------------------------|-------|-----------|
|                                    | 0,0%  | —         |

#### Frauenquote im Vorstand



● UniNachhaltig Aktien Europa A

◻ EAA Fund Eurozone Large-Cap Equity