

# SPDR Blmbrg EUR Aggt Bd ETF

**ISIN**  
IE00B41RYL63

**Morningstar Kategorie**  
EAA Fund EUR Diversified Bond

## Anlagestrategie

Der Fonds ist bestrebt, die Wertentwicklung des Barclays Capital Euro Aggregate Bond Index so genau wie möglich nachzubilden. Der Barclays Capital Euro Aggregate Bond Index beinhaltet festverzinsliche, auf Euro lautende Anleihen mit Investment Grade. Die Hauptsektoren des Index sind Staatsanleihen, Unternehmensanleihen, Anleihen staatlicher Stellen und besicherte Anleihen. Um sein Anlageziel zu erreichen, wird der Fonds in erster Linie in Wertpapiere des Index investieren und dabei jederzeit die im Prospekt festgelegten Anlagebeschränkungen einhalten.

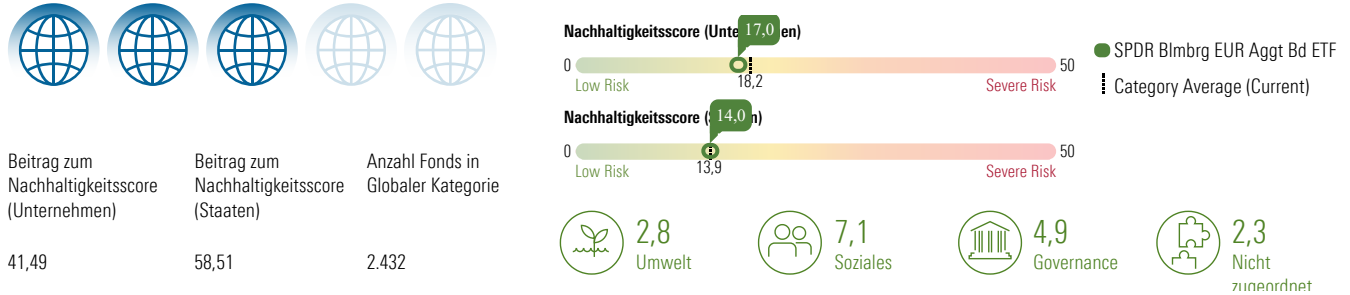
## Nachhaltigkeitsprofil

Fondstyp SFDR	Keine Angabe
SFDR-Offenlegungsquelle	Prospekt
BVI-Klassifizierung	—
Verwendet Ausschlüsse	Nein
Taxonomie-Quote in %	—
SFDR-Quote in %	—
PAI	Nein

## Ausschlüsse und kontroverse Branchen

3,4	1,3	0,9
0,4	0,2	0,2
0,2	0,2	0,1
0,1	0,1	0,0
0,0	0,0	0,0

## Morningstar Sustainability Rating



## UN Sustainable Development Ziele (SDGs)

Die UN SDGs sind die Ziele für nachhaltige Entwicklung der Vereinten Nationen (UN). Diese Zahl gibt den prozentualen Anteil der Vermögenswerte des Portfolios an, der zu jedem SDG beiträgt.

Abdeckung: 88,81 %



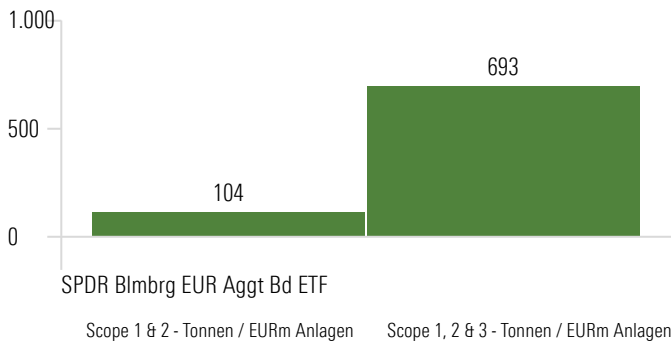
	Fonds	Kategorie
<b>13</b> Massnahmen zum Klimaschutz	4,09	5,09
<b>12</b> Nachhaltige/r Konsum und Produktion	3,97	4,76
<b>11</b> Nachhaltige Städte und Gemeinden	2,67	3,30
<b>7</b> Bezahlbare und Saubere Energie	1,97	2,45
<b>3</b> Gesundheit und Wohlergehen	1,37	1,18
<b>15</b> Leben an Land	0,37	0,51
<b>6</b> Sauberes Wasser und Sanitär-Einrichtungen	0,37	0,39
<b>9</b> Industrie, Innovation und Infrastruktur	0,23	0,31
<b>14</b> Leben unter Wasser	0,19	0,19
<b>10</b> Weniger Ungleichheiten	0,10	0,12
<b>2</b> Kein Hunger	0,01	0,03

## SPDR Blmbrg EUR Aggt Bd ETF

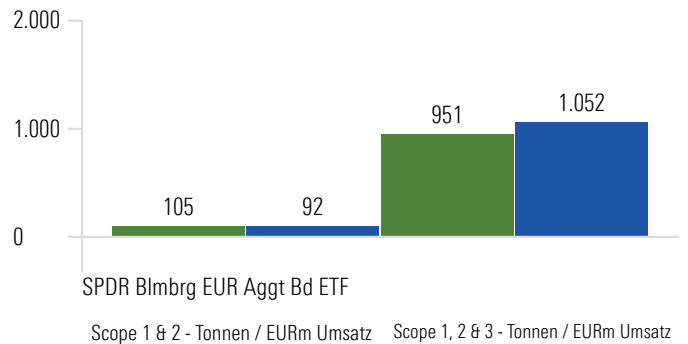
"Principal Adverse Impacts" (kurz PAI) umfassen die wichtigsten nachteiligen Nachhaltigkeitsauswirkungen gemäß EU SFDR.

### Principal Adverse Impact - Umwelt-Merkmale

#### CO2-Fußabdruck



#### Kohlenstoffintensität



#### Fossiler Brennstoff



Fonds	Kategorie
5,7%	Beteiligung an fossilen Industrien

#### Biodiversität



Fonds	Kategorie
3,7%	Beteiligung an Biodiversitäts-sensitiven Aktivitäten

#### Energieverbrauch



Fonds	Kategorie
0,5	—

GWh / EURm Umsatz

#### Nicht-erneuerbare Energie



Fonds	Kategorie
54,3%	53,9%

% des Energieverbrauchs aus nicht-erneuerbaren Energien

#### Wasserverbrauch



Fonds	Kategorie
0,0	—

Tonnen / EURm Umsatz

#### Sondermüllproduktion



Fonds	Kategorie
1,7	—

Tonnen / EURm Umsatz

### Principal Adverse Impact - Soziale Merkmale

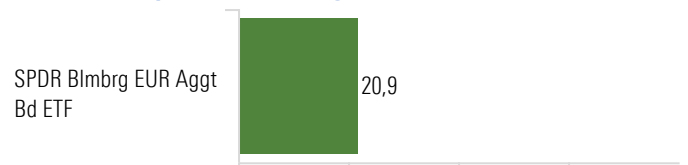
#### UN Global Compact- & OECD-Leitlinien

Fonds	Kategorie
0,6%	0,7%
30,7%	34,0%

Verstoß gegen die UN Global Compact- oder OECD-Leitlinien

Fehlende Prozesse und Überwachungsmechanismen

#### Geschlechtsspezifisches Lohngefälle



#### Kontroverse Waffen

Fonds	Kategorie
0,0%	—

Beteiligung an kontroversen Waffen

#### Frauenquote im Vorstand



● SPDR Blmbrg EUR Aggt Bd ETF

◻ EAA Fund EUR Diversified Bond