

# PIMCO GIS Bal Inc & Gr E EURH Acc

**ISIN**  
IE00B4YY703

**Morningstar Kategorie**  
EAA Fund EUR Moderate Allocation - Global

## Anlagestrategie

Der Fonds engagiert sich über geeignete Instrumente in einer breiten Palette von Anlageklassen, darunter Aktien, Anleihen, Commodities und Immobilien. Dabei sind auch Engagements in Schwellenländern möglich. Die Gewichtung der Anlagen ergibt sich auf Grundlage quantitativer und qualitativer Analysen. Anlageziel ist es, einen möglichst hohen Gesamtertrag zu erwirtschaften.


## Nachhaltigkeitsprofil

Fondstyp SFDR	Keine Angabe
SFDR-Offenlegungsquelle	Prospekt
BVI-Klassifizierung	—
Verwendet Ausschlüsse	Ja
Taxonomie-Quote in %	—
SFDR-Quote in %	—
PAI	Nein

## Ausschlüsse und kontroverse Branchen

10,9	5,5	2,4
Tierversuche	Abtreibung/Verhütung/Stammzellenforschung	Tabak
1,3	1,3	1,0
Kontroverse Waffen	Militärische Auftragsvergabe	Handfeuerwaffen
0,9	0,4	0,4
Kernenergie	Kohle/Kohlekraftwerke	Glücksspiele
0,0	0,0	0,0
GMO	Pestizide	Palmöl
0,0	0,0	0,0
Alkohol	Fell & Spezialleder	Pornographie

## Morningstar Sustainability Rating



## UN Sustainable Development Ziele (SDGs)

Die UN SDGs sind die Ziele für nachhaltige Entwicklung der Vereinten Nationen (UN). Diese Zahl gibt den prozentualen Anteil der Vermögenswerte des Portfolios an, der zu jedem SDG beiträgt.

Abdeckung: 91,38 %



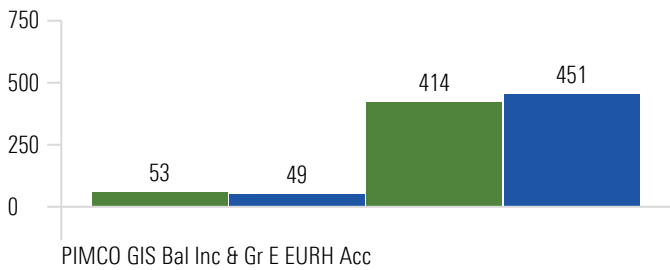
	Fonds	Kategorie
<b>Gesundheit und Wohlergehen</b>	4,20	3,78
<b>Bezahlbare und Saubere Energie</b>	3,04	3,98
<b>Industrie, Innovation und Infrastruktur</b>	1,36	0,69
<b>Massnahmen zum Klimaschutz</b>	1,17	3,51
<b>Nachhaltige/r Konsum und Produktion</b>	1,13	3,67
<b>Nachhaltige Städte und Gemeinden</b>	0,87	2,95
<b>Weniger Ungleichheiten</b>	0,26	0,14
<b>Leben an Land</b>	0,10	0,50
<b>Leben unter Wasser</b>	0,05	0,39
<b>Sauberes Wasser und Sanitär-Einrichtungen</b>	0,05	0,62
<b>Kein Hunger</b>	0,02	0,07

## PIMCO GIS Bal Inc & Gr E EURH Acc

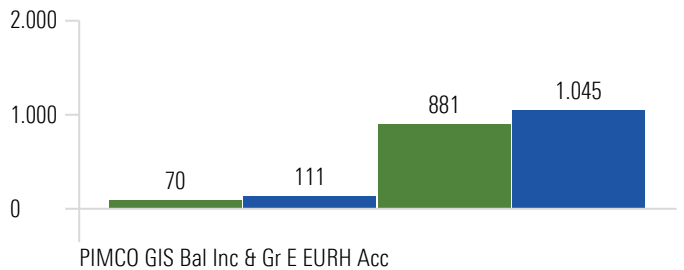
"Principal Adverse Impacts" (kurz PAI) umfassen die wichtigsten nachteiligen Nachhaltigkeitsauswirkungen gemäß EU SFDR.

### Principal Adverse Impact - Umwelt-Merkmale

#### CO2-Fußabdruck



#### Kohlenstoffintensität



Scope 1 & 2 - Tonnen / EURm Anlagen    Scope 1, 2 & 3 - Tonnen / EURm Anlagen    Scope 1 & 2 - Tonnen / EURm Umsatz    Scope 1, 2 & 3 - Tonnen / EURm Umsatz

#### Fossiler Brennstoff

Fonds	Kategorie
2,6%	Beteiligung an fossilen Industrien

#### Biodiversität

Fonds	Kategorie
3,4%	Beteiligung an Biodiversitätssensitiven Aktivitäten

#### Energieverbrauch

Fonds	Kategorie
40.840,6	—

GWh / EURm Umsatz

#### Nicht-erneuerbare Energie

Fonds	Kategorie
53,1%	56,4%

% des Energieverbrauchs aus nicht-erneuerbaren Energien

#### Wasserverbrauch

Fonds	Kategorie
0,0	—

Tonnen / EURm Umsatz

#### Sondermüllproduktion

Fonds	Kategorie
10,7	4,4

Tonnen / EURm Umsatz

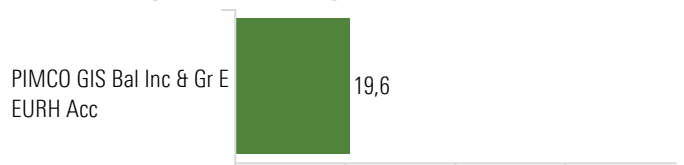
### Principal Adverse Impact - Soziale Merkmale

#### UN Global Compact- & OECD-Leitlinien

Fonds	Kategorie
1,5%	0,6%
60,6%	49,2%

Verstoß gegen die UN Global Compact- oder OECD-Leitlinien  
Fehlende Prozesse und Überwachungsmechanismen

#### Geschlechtsspezifisches Lohngefälle



#### Kontroverse Waffen

Fonds	Kategorie
0,0%	0,0%

Beteiligung an kontroversen Waffen

#### Frauenquote im Vorstand



● PIMCO GIS Bal Inc & Gr E EURH Acc

◻ EAA Fund EUR Moderate Allocation - Global