

DJE - Dividende & Substanz P (EUR)

ISIN

LU0159550150

Morningstar Kategorie

EAA Fund Global Equity Income

Anlagestrategie

Der Investitionsschwerpunkt des DJE - Dividende & Substanz liegt auf dividenden- und substanzstarken Aktien. Der Fonds investiert international, unabhängig von Index-Vorgaben und verfolgt einen aktiven Value-Ansatz, der sich auf die Werthaltigkeit und die Fundamentaldaten der Unternehmen konzentriert. Ergänzend kann auch in fest und variabel verzinsliche Wertpapiere investiert werden. Bei der Auswahl der Einzelwerte werden die Unternehmen nach quantitativen und qualitativen Kriterien analysiert. Dabei stehen nicht nur Ertragskennzahlen im Vordergrund, sondern auch ein umfassendes Spektrum an Bilanzkennziffern, welche für die Auswahl substanzstarker Unternehmen von entscheidender Bedeutung sind.

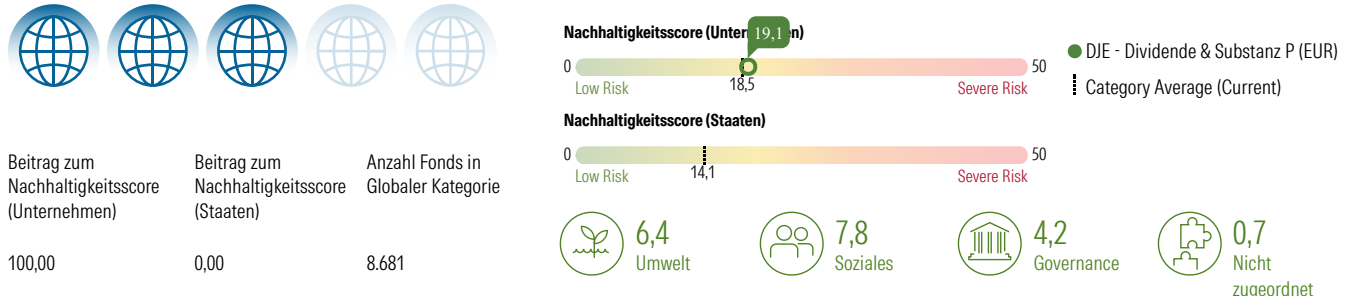
Nachhaltigkeitsprofil

| | |
|-------------------------|-----------|
| Fondstyp SFDR | Artikel 8 |
| SFDR-Offenlegungsquelle | Prospekt |
| BVI-Klassifizierung | — |
| Verwendet Ausschlüsse | Ja |
| Taxonomie-Quote in % | 0,00% |
| SFDR-Quote in % | 15,00% |
| PAI | Ja |

Ausschlüsse und kontroverse Branchen

| | | |
|------------------------------|---|----------------------------|
| 23,0 Animal Testing | 14,0 Abortive/Contraceptives/Stem Cell | 3,1 Nuclear |
| 1,9 GMO | 1,9 Pesticides | 1,6 Thermal Coal |
| 0,4 Small Arms | 0,3 Alcohol | 0,0 Adult Entertainment |
| 0,0 Controversial Weapons | 0,0 Fur & Specialty Leather | 0,0 Gambling |
| 0,0 Military Contracting | 0,0 Palm Oil | 0,0 Tobacco |

Morningstar Sustainability Rating



UN Sustainable Development Ziele (SDGs)

Die UN SDGs sind die Ziele für nachhaltige Entwicklung der Vereinten Nationen (UN). Diese Zahl gibt den prozentualen Anteil der Vermögenswerte des Portfolios an, der zu jedem SDG beiträgt.

Abdeckung: 99,36 %



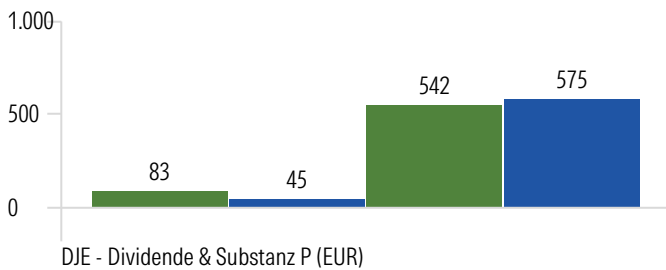
| | Fonds | Kategorie |
|--|-------|-----------|
| 7 Bezahlbare und Saubere Energie | 8,13 | 4,44 |
| 3 Gesundheit und Wohlergehen | 7,31 | 6,34 |
| 13 Massnahmen zum Klimaschutz | 3,56 | 2,24 |
| 12 Nachhaltige/r Konsum und Produktion | 2,55 | 2,65 |
| 11 Nachhaltige Städte und Gemeinden | 2,08 | 1,96 |
| 9 Industrie, Innovation und Infrastruktur | 1,08 | 0,61 |
| 6 Sauberes Wasser und Sanitär-Einrichtungen | 0,53 | 0,46 |
| 15 Leben an Land | 0,13 | 0,56 |
| 14 Leben unter Wasser | 0,10 | 0,42 |
| 2 Kein Hunger | 0,08 | 0,09 |
| 10 Weniger Ungleichheiten | 0,04 | 0,08 |

DJE - Dividende & Substanz P (EUR)

"Principal Adverse Impacts" (kurz PAI) umfassen die wichtigsten nachteiligen Nachhaltigkeitsauswirkungen gemäß EU SFDR.

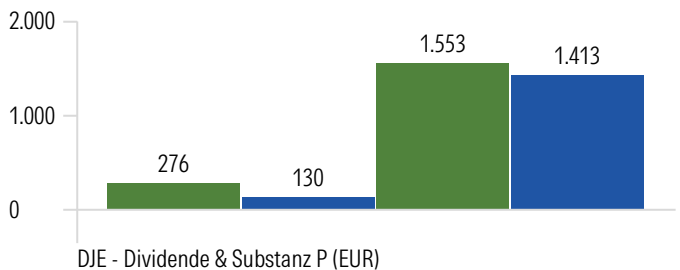
Principal Adverse Impact - Umwelt-Merkmale

CO2-Fußabdruck



Scope 1 & 2 - Tonnen / EURm Anlagen Scope 1, 2 & 3 - Tonnen / EURm Anlagen

Kohlenstoffintensität



Scope 1 & 2 - Tonnen / EURm Umsatz Scope 1, 2 & 3 - Tonnen / EURm Umsatz

Fossiler Brennstoff



Fonds: 17,7%
Kategorie: 8,9%

Beteiligung an fossilen Industrien

Biodiversität



Fonds: 14,5%
Kategorie: 5,2%

Beteiligung an Biodiversitäts-sensitiven Aktivitäten

Energieverbrauch



Fonds: 0,5
Kategorie: —

GWh / EURm Umsatz

Nicht-erneuerbare Energie



Fonds: 61,8%
Kategorie: 61,5%

% des Energieverbrauchs aus nicht-erneuerbaren Energien

Wasserverbrauch



Fonds: 0,0
Kategorie: —

Tonnen / EURm Umsatz

Sondermüllproduktion



Fonds: 9,7
Kategorie: 3,1

Tonnen / EURm Umsatz

Principal Adverse Impact - Soziale Merkmale

UN Global Compact- & OECD-Leitlinien

Verstoß gegen die UN Global Compact- oder OECD-Leitlinien

Fonds: 0,0%
Kategorie: 0,4%

Fehlende Prozesse und Überwachungsmechanismen

Fonds: 35,2%
Kategorie: 46,3%

Kontroverse Waffen

Beteiligung an kontroversen Waffen

Fonds: 0,0%
Kategorie: —

Geschlechtsspezifisches Lohngefälle

DJE - Dividende & Substanz P (EUR)

5,0

Frauenquote im Vorstand

DJE - Dividende & Substanz P (EUR)

35,9

EAA Fund Global Equity Income

DJE - Dividende & Substanz P (EUR)